

鈞興機電國際股份有限公司
(Khgears International Limited)
及子公司

合併財務報告暨會計師查核報告
西元2024及2023年度

地址：The Grand Pavilion Commercial
Centre, Oleander Way, 802 West Bay
Road, P.O. Box32052, Grand Cayman
KY1-1208, Cayman Islands.

電話：(86)7563971888

§ 目 錄 §

項	目	頁	次	財 務 報 告 附 註 編 號
一、	封 面	1		-
二、	目 錄	2		-
三、	會 計 師 查 核 報 告	3~6		-
四、	合 併 資 產 負 債 表	7		-
五、	合 併 綜 合 損 益 表	8~9		-
六、	合 併 權 益 變 動 表	10		-
七、	合 併 現 金 流 量 表	11~12		-
八、	合 併 財 務 報 告 附 註			
	(一) 公 司 沿 革	13		一
	(二) 通 過 財 務 報 告 之 日 期 及 程 序	13		二
	(三) 新 發 布 及 修 訂 準 則 及 解 釋 之 適 用	13~15		三
	(四) 重 大 會 計 政 策 之 彙 總 說 明	15~23		四
	(五) 重 大 會 計 判 斷、估 計 及 假 設 不 確 定 性 之 主 要 來 源	23~24		五
	(六) 重 要 會 計 項 目 之 說 明	24~44		六 ~ 二 六
	(七) 關 係 人 交 易	44		二 七
	(八) 質 押 之 資 產	44		二 八
	(九) 重 大 或 有 負 債 及 未 認 列 之 合 約 承 諾	-		-
	(十) 重 大 之 災 害 損 失	-		-
	(十一) 重 大 之 期 後 事 項	-		-
	(十二) 其 他	45		二 九
	(十三) 附 註 揭 露 事 項			
	1. 重 大 交 易 事 項 相 關 資 訊	45~46、48~52		三 十
	2. 轉 投 資 事 業 相 關 資 訊	46、53		三 十
	3. 大 陸 投 資 資 訊	46、50~52、54		三 十
	4. 主 要 股 東 資 訊	47、55		三 十
	(十四) 部 門 資 訊	47		三 一

會計師查核報告

鈞興機電國際股份有限公司（Khgears International Limited） 公鑒：

查核意見

鈞興機電國際股份有限公司及其子公司西元 2024 年及 2023 年 12 月 31 日之合併資產負債表，暨西元 2024 年及 2023 年 1 月 1 日至 12 月 31 日之合併綜合損益表、合併權益變動表、合併現金流量表，以及合併財務報表附註（包括重大會計政策彙總），業經本會計師查核竣事。

依本會計師之意見，上開合併財務報表在所有重大方面係依照證券發行人財務報告編製準則及經金融監督管理委員會認可並發布生效之國際財務報導準則、國際會計準則、解釋及解釋公告編製，足以允當表達鈞興機電國際股份有限公司及其子公司西元 2024 年及 2023 年 12 月 31 日之合併財務狀況，暨西元 2024 年及 2023 年 1 月 1 日至 12 月 31 日之合併財務績效及合併現金流量。

查核意見之基礎

本會計師係依照會計師受託查核簽證財務報表規則及審計準則執行查核工作。本會計師於該等準則下之責任將於會計師查核合併財務報表之責任段進一步說明。本會計師所隸屬事務所受獨立性規範之人員已依會計師職業道德規範，與鈞興機電國際股份有限公司及其子公司保持超然獨立，並履行該規範之其他責任。本會計師相信已取得足夠及適切之查核證據，以作為表示查核意見之基礎。

關鍵查核事項

關鍵查核事項係指依本會計師之專業判斷，對鈞興機電國際股份有限公司及其子公司西元 2024 年度合併財務報表之查核最為重要之事項。該等事項已於查核合併財務報表整體及形成查核意見之過程中予以因應，本會計師並不對該等事項單獨表示意見。

茲對鈞興機電國際股份有限公司及其子公司西元 2024 年度合併財務報表之關鍵查核事項敘明如下：

對特定客戶銷貨收入

鈞興機電國際股份有限公司及其子公司於西元 2024 年度特定客戶之銷貨收入成長金額大於其他客戶，且其金額係屬重大，因此將特定客戶銷貨真實性列為關鍵查核事項。

有關銷貨收入會計政策及相關資訊，請參閱附註四。

因應之查核程序如下：

1. 對於公司銷貨交易之相關作業程序及內部控制進行了解，並且測試該等控制之設計及執行情況。
2. 取得特定客戶之銷貨收入交易明細，抽核客戶原始訂單、送貨簽回單或客戶取貨資料、已開立之發票等銷貨收入認列之相關憑證以及抽核實際收款情形，以確認銷貨收入認列之真實性。

管理階層與治理單位對合併財務報表之責任

管理階層之責任係依照證券發行人財務報告編製準則及經金融監督管理委員會認可並發布生效之國際財務報導準則、國際會計準則、解釋及解釋公告編製允當表達之合併財務報表，且維持與合併財務報表編製有關之必要內部控制，以確保合併財務報表未存有導因於舞弊或錯誤之重大不實表達。

於編製合併財務報表時，管理階層之責任亦包括評估鈞興機電國際股份有限公司及其子公司繼續經營之能力、相關事項之揭露，以及繼續經營會計基礎之採用，除非管理階層意圖清算鈞興機電國際股份有限公司及其子公司或停止營業，或除清算或停業外別無實際可行之其他方案。

鈞興機電國際股份有限公司及其子公司之治理單位（含審計委員會）負有監督財務報導流程之責任。

會計師查核合併財務報表之責任

本會計師查核合併財務報表之目的，係對合併財務報表整體是否存有導因於舞弊或錯誤之重大不實表達取得合理確信，並出具查核報告。合理確信係高度確信，惟依照審計準則執行之查核工作無法保證必能偵出合併財務報表存有之重大不實表達。不實表達可能導因於舞弊或錯誤。如不實表達之個別金額或彙總數可合理預期將影響合併財務報表使用者所作之經濟決策，則被認為具有重大性。

本會計師依照審計準則查核時，運用專業判斷及專業懷疑。本會計師亦執行下列工作：

1. 辨認並評估合併財務報表導因於舞弊或錯誤之重大不實表達風險；對所評估之風險設計及執行適當之因應對策；並取得足夠及適切之查核證據以作為查核意見之基礎。因舞弊可能涉及共謀、偽造、故意遺漏、不實聲明或踰越內部控制，故未偵出導因於舞弊之重大不實表達之風險高於導因於錯誤者。
2. 對與查核攸關之內部控制取得必要之瞭解，以設計當時情況下適當之查核程序，惟其目的非對鈞興機電國際股份有限公司及其子公司內部控制之有效性表示意見。
3. 評估管理階層所採用會計政策之適當性，及其所作會計估計與相關揭露之合理性。
4. 依據所取得之查核證據，對管理階層採用繼續經營會計基礎之適當性，以及使鈞興機電國際股份有限公司及其子公司繼續經營之能力可能產生重大疑慮之事件或情況是否存在重大不確定性，作出結論。本會計師若認為該等事件或情況存在重大不確定性，則須於查核報告中提醒合併財務報表使用者注意合併財務報表之相關揭露，或於該等揭露係屬不適當時修正查核意見。本會計師之結論係以截至查核報告日所取得之查核證據為基礎。惟未來事件或情況可能導致鈞興機電國際股份有限公司及其子公司不再具有繼續經營之能力。
5. 評估合併財務報表（包括相關附註）之整體表達、結構及內容，以及合併財務報表是否允當表達相關交易及事件。

6. 對於集團內組成個體之財務資訊取得足夠及適切之查核證據，以對合併財務報表表示意見。本會計師負責集團查核案件之指導、監督及執行，並負責形成集團查核意見。

本會計師與治理單位溝通之事項，包括所規劃之查核範圍及時間，以及重大查核發現（包括於查核過程中所辨認之內部控制顯著缺失）。

本會計師亦向治理單位提供本會計師所隸屬事務所受獨立性規範之人員已遵循會計師職業道德規範中有關獨立性之聲明，並與治理單位溝通所有可能被認為會影響會計師獨立性之關係及其他事項（包括相關防護措施）。

本會計師從與治理單位溝通之事項中，決定對鈞興機電國際股份有限公司及其子公司西元 2024 年度合併財務報表查核之關鍵查核事項。本會計師於查核報告中敘明該等事項，除非法令不允許公開揭露特定事項，或在極罕見情況下，本會計師決定不於查核報告中溝通特定事項，因可合理預期此溝通所產生之負面影響大於所增進之公眾利益。

勤業眾信聯合會計師事務所

會計師 蔡 侑 玲

蔡 侑 玲



會計師 陳 俊 宏

陳 俊 宏



金融監督管理委員會核准文號

金管證審字第 1100356048 號

金融監督管理委員會核准文號

金管證審字第 0990031652 號

西 元 2 0 2 5 年 3 月 2 4 日

鉤興機電國際股份有限公司 (Khgears International Limited) 及子公司

合併資產負債表

西元 2024 年及 2023 年 12 月 31 日

單位：新台幣仟元

代 碼	資 產	2024年12月31日			2023年12月31日		
		金	額	%	金	額	%
	流動資產						
1100	現金及約當現金 (附註四及六)	\$	755,554	19	\$	881,110	25
1136	按攤銷後成本衡量之金融資產－流動 (附註四、七及二八)		314,565	8		-	-
1150	應收票據 (附註四及八)		35,127	1		24,470	1
1170	應收帳款 (附註四及八)		898,006	23		616,749	18
1200	其他應收款 (附註四)		76,869	2		75,724	2
1220	本期所得稅資產 (附註四及二十)		-	-		2,452	-
1310	存貨 (附註四、五及九)		625,871	16		665,442	19
1470	其他流動資產 (附註十四)		96,311	3		124,063	3
11XX	流動資產總計		2,802,303	72		2,390,010	68
	非流動資產						
1535	按攤銷後成本衡量之金融資產－非流動 (附註四、七及二八)		-	-		974	-
1600	不動產、廠房及設備 (附註四、十一及二八)		975,700	25		972,577	28
1755	使用權資產 (附註四、十三及二八)		70,640	2		65,376	2
1780	無形資產 (附註四及十二)		3,124	-		4,627	-
1840	遞延所得稅資產 (附註四及二十)		3,810	-		6,119	-
1915	預付設備款 (附註十一)		30,999	1		57,234	2
1920	存出保證金		692	-		438	-
15XX	非流動資產總計		1,084,965	28		1,107,345	32
1XXX	資 產 總 計	\$	3,887,268	100	\$	3,497,355	100
	流動負債						
2100	短期借款 (附註四、十五及二四)	\$	-	-	\$	61,294	2
2130	合約負債		4,019	-		10,332	-
2170	應付帳款		383,963	10		255,959	7
2200	其他應付款 (附註十六)		291,384	8		253,710	7
2230	本期所得稅負債 (附註四及二十)		16,767	1		5,853	-
2250	退款負債		162,438	4		165,763	5
2280	租賃負債－流動 (附註四、十三及二四)		14,337	-		13,349	-
2313	遞延收入 (附註四及二三)		11,088	-		21,539	1
2320	一年或一營業週期內到期長期負債 (附註四、十五及二四)		8,047	-		15,323	1
2399	其他流動負債		1,560	-		395	-
21XX	流動負債總計		893,603	23		803,517	23
	非流動負債						
2540	長期借款 (附註四、十五及二四)		-	-		7,662	-
2570	遞延所得稅負債 (附註四及二十)		54,384	2		47,493	1
2580	租賃負債－非流動 (附註四、十三及二四)		8,660	-		4,207	-
2630	長期遞延收入 (附註四及二三)		14,313	-		23,377	1
2645	存入保證金		91	-		88	-
25XX	非流動負債總計		77,448	2		82,827	2
2XXX	負債總計		971,051	25		886,344	25
	歸屬本公司業主之權益 (附註四、十八及二二)						
3110	股 本		530,171	13		531,090	15
3200	資本公積		1,159,292	30		1,164,842	33
	保留盈餘						
3310	法定盈餘公積		174,133	4		146,743	4
3320	特別盈餘公積		141,658	4		86,259	3
3350	未分配盈餘		1,071,817	28		838,258	24
3300	保留盈餘總計		1,387,608	36		1,071,260	31
	其他權益						
3410	國外營運機構財務報表換算之兌換差額	(52,622)	(1)	(141,658)	(4)
3491	員工未賺得酬勞		-	-		711	-
3400	其他權益總計	(52,622)	(1)	(142,369)	(4)
3500	庫藏股票	(108,232)	(3)	(13,812)	-
3XXX	權益總計		2,916,217	75		2,611,011	75
	負 債 與 權 益 總 計	\$	3,887,268	100	\$	3,497,355	100

後附之附註係本合併財務報告之一部分。

董事長：國興環球有限公司

代表人：高國興

經理人：杜春輝

會計主管：陳國剛

鉤興機電國際股份有限公司 (Khgears International Limited) 及子公司

合併綜合損益表

西元 2024 年及 2023 年 1 月 1 日至 12 月 31 日

單位：新台幣仟元，惟每股盈餘為新台幣元

代 碼		2024年度		2023年度	
		金	額 %	金	額 %
4100	銷貨收入淨額（附註四及三一）	\$ 3,061,903	100	\$ 2,348,849	100
5110	銷貨成本（附註四、九、十七及十九）	<u>2,115,426</u>	<u>69</u>	<u>1,682,452</u>	<u>72</u>
5900	營業毛利	<u>946,477</u>	<u>31</u>	<u>666,397</u>	<u>28</u>
	營業費用（附註十七及十九）				
6100	推銷費用	116,926	4	98,386	4
6200	管理費用	207,987	7	153,588	6
6300	研究發展費用	<u>138,618</u>	<u>4</u>	<u>134,336</u>	<u>6</u>
6000	營業費用合計	<u>463,531</u>	<u>15</u>	<u>386,310</u>	<u>16</u>
6900	營業淨利	<u>482,946</u>	<u>16</u>	<u>280,087</u>	<u>12</u>
	營業外收入及支出				
7100	利息收入（附註四）	19,064	-	17,121	1
7010	其他收入（附註四、十九及二三）	64,227	2	78,445	3
7020	其他利益及損失（附註四及十九）	21,094	1	(1,541)	-
7050	財務成本（附註四及十九）	(<u>4,929</u>)	<u>-</u>	(<u>15,728</u>)	(<u>1</u>)
7000	營業外收入及支出合計	<u>99,456</u>	<u>3</u>	<u>78,297</u>	<u>3</u>
7900	稅前淨利	582,402	19	358,384	15
7950	所得稅費用（附註四及二十）	(<u>105,728</u>)	(<u>4</u>)	(<u>84,485</u>)	(<u>3</u>)
8200	本年度淨利	<u>476,674</u>	<u>15</u>	<u>273,899</u>	<u>12</u>

（接次頁）

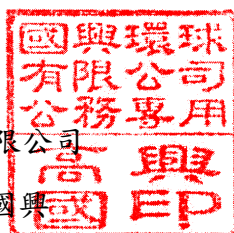
(承前頁)

代 碼		2024年度		2023年度	
		金	額 %	金	額 %
	其他綜合損益（附註四）				
8310	不重分類至損益之項				
	目：				
8341	換算表達貨幣之兌				
	換差額	\$ 88,778	3	(\$ 50,325)	(2)
8360	後續可能重分類至損益				
	之項目：				
8361	國外營運機構財務				
	報表換算之兌換				
	差額	<u>258</u>	<u>-</u>	<u>(5,074)</u>	<u>(1)</u>
8300	本年度其他綜合損				
	益（稅後淨額）	<u>89,036</u>	<u>3</u>	<u>(55,399)</u>	<u>(3)</u>
8500	本年度綜合淨利總額	<u>\$ 565,710</u>	<u>18</u>	<u>\$ 218,500</u>	<u>9</u>
	每股盈餘（附註二一）				
9750	基 本	<u>\$ 9.21</u>		<u>\$ 5.18</u>	
9850	稀 釋	<u>\$ 9.18</u>		<u>\$ 5.11</u>	

後附之附註係本合併財務報告之一部分。

董事長：國興環球有限公司

代表人：高國興



經理人：杜春輝



會計主管：陳國剛



鉤興機電國際股份有限公司 (Khgears International Limited) 及子公司

西元 2024 年及 2023 年 1 月 1 日至 12 月 31 日

單位：新台幣仟元

代 碼		股 本 (附 註 十 八)		資 本 公 積		保 留 盈 餘 (附 註 十 八)		其 他 權 益 (附 註 四)		權 益 總 額	
		股 數 (仟 股)	金 額	十 八 及 二 二)	法 定 盈 餘 公 積	特 別 盈 餘 公 積	未 分 配 盈 餘	國 外 營 運 機 構 財 務 報 表 換 算 之 兌 換 差 額	員 工 未 賺 得 酬 勞 (附 註 二 二)	庫 藏 股 票 (附 註 十 八)	
A1	2023 年 1 月 1 日餘額	53,335	\$ 533,350	\$ 1,178,809	\$ 111,639	\$ 129,988	\$ 746,098	(\$ 86,259)	(\$ 9,744)	\$ -	\$ 2,603,881
	2022 年度盈餘指撥及分配										
B1	提列法定盈餘公積	-	-	-	35,104	-	(35,104)	-	-	-	-
B3	迴轉特別盈餘公積	-	-	-	-	(43,729)	43,729	-	-	-	-
B5	現金股利	-	-	-	-	-	(190,364)	-	-	-	(190,364)
N1	股份基礎給付交易	-	-	-	-	-	-	-	(7,194)	-	(7,194)
T1	限制員工權利新股註銷	(226)	(2,260)	(13,967)	-	-	-	-	16,227	-	-
L1	庫藏股買回	-	-	-	-	-	-	-	-	(13,812)	(13,812)
D1	2023 年度合併淨利	-	-	-	-	-	273,899	-	-	-	273,899
D3	2023 年度合併稅後其他綜合損益	-	-	-	-	-	-	(55,399)	-	-	(55,399)
D5	2023 年度合併綜合損益總額	-	-	-	-	-	273,899	(55,399)	-	-	218,500
Z1	2023 年 12 月 31 日餘額	53,109	531,090	1,164,842	146,743	86,259	838,258	(141,658)	(711)	(13,812)	2,611,011
	2023 年度盈餘指撥及分配										
B1	提列法定盈餘公積	-	-	-	27,390	-	(27,390)	-	-	-	-
B3	提列特別盈餘公積	-	-	-	-	55,399	(55,399)	-	-	-	-
B5	現金股利	-	-	-	-	-	(160,326)	-	-	-	(160,326)
N1	股份基礎給付交易	-	-	-	-	-	-	-	(5,758)	-	(5,758)
T1	限制員工權利新股註銷	(92)	(919)	(5,550)	-	-	-	-	6,469	-	-
L1	庫藏股買回	-	-	-	-	-	-	-	-	(94,420)	(94,420)
D1	2024 年度合併淨利	-	-	-	-	-	476,674	-	-	-	476,674
D3	2024 年度合併稅後其他綜合損益	-	-	-	-	-	-	89,036	-	-	89,036
D5	2024 年度合併綜合損益總額	-	-	-	-	-	476,674	89,036	-	-	565,710
Z1	2024 年 12 月 31 日餘額	53,017	\$ 530,171	\$ 1,159,292	\$ 174,133	\$ 141,658	\$ 1,071,817	(\$ 52,622)	\$ -	(\$ 108,232)	\$ 2,916,217

後附之附註係本合併財務報告之一部分。

董事長：國興環球有限公司
代表人：高國興

經理人：杜春輝

會計主管：陳國剛

鉤興機電國際股份有限公司 (Khgears International Limited) 及子公司

合併現金流量表

西元 2024 年及 2023 年 1 月 1 日至 12 月 31 日

單位：新台幣仟元

代 碼		2024年度	2023年度
	營業活動之現金流量		
A10000	本年度稅前淨利	\$ 582,402	\$ 358,384
A20010	收益費損項目		
A20100	折舊費用	147,106	153,118
A20200	攤銷費用	1,652	2,735
A20300	預期信用減損損失 (迴轉利益)	945	(1,488)
A20900	財務成本	4,929	15,728
A21200	利息收入	(19,064)	(17,121)
A21900	限制員工權利新股酬勞成本	(5,758)	(7,194)
A22500	處分及報廢不動產、廠房及設備損失 (利益)	356	(2,707)
A23700	存貨跌價及呆滯損失	11,190	17,273
A29900	遞延收入攤銷	(22,618)	(36,964)
A30000	營業資產及負債之淨變動數		
A31130	應收票據	(10,657)	(1,206)
A31150	應收帳款	(282,225)	135,608
A31180	其他應收款	(1,145)	(8,740)
A31200	存 貨	22,527	25,380
A31240	其他流動資產	27,752	(37,944)
A32125	合約負債	(6,313)	(1,816)
A32150	應付帳款	128,004	25,922
A32180	其他應付款	39,906	18,018
A32200	退款負債	(3,325)	(2,875)
A32230	其他流動負債	1,165	364
A32250	遞延收入	<u>1,648</u>	<u>10,604</u>
A33000	營運產生之現金	618,477	645,079
A33100	收取之利息	19,064	17,121
A33300	支付之利息	(4,929)	(18,180)
A33500	支付所得稅	<u>(85,915)</u>	<u>(51,101)</u>
AAAA	營業活動之淨現金流入	<u>546,697</u>	<u>592,919</u>
	投資活動之現金流量		
B00040	取得按攤銷後成本衡量之金融資產	(313,591)	-
B02700	購置不動產、廠房及設備	(29,586)	(46,282)

(接次頁)


(承前頁)

代 碼		2024年度	2023年度
B02800	處分不動產、廠房及設備價款	\$ 2,750	\$ 4,982
B03700	存出保證金增加	(238)	(7)
B07100	預付設備款增加	(49,606)	(36,101)
BBBB	投資活動之淨現金流出	(390,271)	(77,408)
籌資活動之現金流量			
C00100	短期借款增加	-	165,714
C00200	短期借款減少	(63,473)	(350,354)
C01700	償還長期借款	(15,840)	(15,363)
C04020	租賃負債本金償還	(1,895)	(1,345)
C04500	發放現金股利	(160,326)	(190,364)
C04900	庫藏股票買回成本	(94,420)	(13,812)
CCCC	籌資活動之淨現金流出	(335,954)	(405,524)
DDDD	匯率變動對現金及約當現金之影響	53,972	(27,451)
EEEE	現金及約當現金淨(減少)增加	(125,556)	82,536
E00100	年初現金及約當現金餘額	881,110	798,574
E00200	年底現金及約當現金餘額	\$ 755,554	\$ 881,110

後附之附註係本合併財務報告之一部分。

董事長：國興環球有限公司

代表人：高國興



經理人：杜春輝



會計主管：陳國剛



鈞興機電國際股份有限公司 (Khgears International Limited) 及子公司

合併財務報告附註

西元 2024 年及 2023 年 1 月 1 日至 12 月 31 日

(除另註明外，金額以新台幣仟元為單位)

一、公司沿革

鈞興機電國際有限公司 (Khgears International Limited，以下稱本公司) 係於 2014 年 4 月 30 日設立於英屬開曼群島，於 2018 年 8 月經股東會決議通過更改公司名稱由「鈞興機電國際有限公司」更改為「鈞興機電國際股份有限公司」。

合併公司主要營業項目為齒輪及齒輪箱之製造及銷售。

本公司股票自 2019 年 9 月 17 日起在台灣證券交易所上市買賣。

本公司之功能性貨幣為人民幣，為增加合併財務報告之比較性及一致性，本合併財務報告係以新台幣表達。

二、通過財務報告之日期及程序

本合併財務報告於 2025 年 3 月 10 日經董事會通過。

三、新發布及修訂準則及解釋之適用

- (一) 初次適用金融監督管理委員會 (以下稱「金管會」) 認可並發布生效之國際財務報導準則 (IFRS)、國際會計準則 (IAS)、解釋 (IFRIC) 及解釋公告 (SIC) (以下稱「IFRS 會計準則」)

適用修正後之金管會認可並發布生效之 IFRS 會計準則將不致造成合併公司會計政策之重大變動。

- (二) 2025 年適用之金管會認可之 IFRS 會計準則

新發布 / 修正 / 修訂準則及解釋	IASB 發布之生效日
IAS 21 之修正「缺乏可兌換性」	2025 年 1 月 1 日 (註 1)
IFRS 9 及 IFRS 7 之修正「金融工具之分類與衡量之修正」有關金融資產分類之應用指引修正內容	2026 年 1 月 1 日 (註 2)

註 1：適用於 2025 年 1 月 1 日以後開始之年度報導期間。初次適用該修正時，不得重編比較期間，而應將影響數認列於初次適

用日之保留盈餘或權益項下之國外營運機構兌換差額（依適當者）以及相關受影響之資產及負債。

註 2：適用於 2026 年 1 月 1 日以後開始之年度報導期間，企業亦得選擇於 2025 年 1 月 1 日提前適用。初次適用該修正時，應追溯適用但無須重編比較期間，並將初次適用之影響數認列於初次適用日。惟若企業不使用後見之明即能重編時，得選擇重編比較期間。

(三) IASB 已發布但尚未經金管會認可並發布生效之 IFRS 會計準則

新發布／修正／修訂準則及解釋	IASB 發布之生效日(註 1)
「IFRS 會計準則之年度改善—第 11 冊」	2026 年 1 月 1 日
IFRS 9 及 IFRS 7 之修正「金融工具之分類與衡量之修正」有關金融負債除列之應用指引修正內容	2026 年 1 月 1 日
IFRS 9 及 IFRS 7 之修正「涉及自然依賴型電力之合約」	2026 年 1 月 1 日
IFRS 10 及 IAS 28 之修正「投資者與其關聯企業或合資間之資產出售或投入」	未 定
IFRS 17「保險合約」	2023 年 1 月 1 日
IFRS 17 之修正	2023 年 1 月 1 日
IFRS 17 之修正「初次適用 IFRS 17 及 IFRS 9—比較資訊」	2023 年 1 月 1 日
IFRS 18「財務報表中之表達與揭露」	2027 年 1 月 1 日
IFRS 19「不具公共課責性之子公司：揭露」	2027 年 1 月 1 日

註 1：除另註明外，上述新發布／修正／修訂準則或解釋係於各該日期以後開始之年度報導期間生效。

IFRS 18「財務報表中之表達與揭露」

IFRS 18 將取代 IAS 1「財務報表之表達」，該準則主要變動包括：

- 損益表應將收益及費損項目分為營業、投資、籌資、所得稅及停業單位種類。
- 損益表應列報營業損益、籌資前稅前損益以及損益之小計及總計。
- 提供指引以強化彙總及細分規定：合併公司須辨認個別交易或其他事項所產生之資產、負債、權益、收益、費損及現金流量，並以共同特性為基礎進行分類與彙總，俾使主要財務報表列報之各單行項目至少具有一項類似特性。具有非類似特性之項目於主要

財務報表及附註中應予細分。合併公司僅於無法找出較具資訊性之標示時，始將該等項目標示為「其他」。

- 增加管理階層定義之績效衡量之揭露：合併公司於進行財務報表外之公開溝通，以及向財務報表使用者溝通對合併公司整體財務績效某一層面之管理階層觀點時，應於財務報表單一附註揭露管理階層定義之績效衡量相關資訊，包括該衡量之描述、如何計算、其與 IFRS 會計準則明定之小計或總計之調節以及相關調節項目之所得稅與非控制權益影響等。

除上述影響外，截至本合併財務報告通過發布日止，合併公司仍持續評估各號準則、解釋之修正對財務狀況與財務績效之其他影響，相關影響待評估完成時予以揭露。

四、重大會計政策之彙總說明

(一) 遵循聲明

本合併財務報告係依照證券發行人財務報告編製準則及經金管會認可並發布生效之 IFRS 會計準則編製。

(二) 編製基礎

本合併財務報告係依歷史成本基礎編製。

公允價值衡量依照相關輸入值之可觀察程度及重要性分為第 1 等級至第 3 等級：

1. 第 1 等級輸入值：係指於衡量日可取得之相同資產或負債於活躍市場之報價（未經調整）。
2. 第 2 等級輸入值：係指除第 1 等級之報價外，資產或負債直接（亦即價格）或間接（亦即由價格推導而得）之可觀察輸入值。
3. 第 3 等級輸入值：係指資產或負債之不可觀察之輸入值。

(三) 資產與負債區分流動與非流動之標準

流動資產包括：

1. 主要為交易目的而持有之資產；
2. 預期於資產負債表日後 12 個月內實現之資產；及
3. 現金及約當現金（但不包括於資產負債表日後逾 12 個月用以交換或清償負債而受到限制者）。

流動負債包括：

1. 主要為交易目的而持有之負債；
2. 於資產負債表日後 12 個月內到期清償之負債，以及
3. 於資產負債表日不具有實質權利可將清償期限遞延至資產負債表日後至少 12 個月之負債。

非屬上述流動資產或流動負債者，係分類為非流動資產或非流動負債。

(四) 合併基礎

本合併財務報告係包含本公司及由本公司所控制個體（子公司）之財務報告。子公司之財務報告已予調整，以使其會計政策與合併公司之會計政策一致。於編製合併財務報告時，各個體間之交易、帳戶餘額、收益及費損已全數予以銷除。

子公司明細、持股比例及營業項目，參閱附註十、附表六及七。

(五) 外 幣

各個體編製財務報告時，以個體功能性貨幣以外之貨幣（外幣）交易者，依交易日匯率換算為功能性貨幣記錄。

外幣貨幣性項目於每一資產負債表日以收盤匯率換算。因交割貨幣性項目或換算貨幣性項目產生之兌換差額，於發生當期認列於損益。

以公允價值衡量之外幣非貨幣性項目係以決定公允價值當日之匯率換算，所產生之兌換差額列為當期損益，惟屬公允價值變動認列於其他綜合損益者，其產生之兌換差額列於其他綜合損益。

以歷史成本衡量之外幣非貨幣性項目係以交易日之匯率換算，不再重新換算。

於編製合併財務報告時，本公司及其國外營運機構（包含營運所在國家或使用之貨幣與本公司不同之子公司）之資產及負債以每一資產負債表日匯率換算為新台幣。收益及費損項目係以當期平均匯率換算，所產生之兌換差額列於其他綜合損益，其中屬於功能性貨幣換算至表達貨幣（新台幣）所產生之兌換差額，後續不重分類至損益。

(六) 存 貨

存貨包括原料、物料、製成品及在製品。存貨係以成本與淨變現價值孰低衡量，比較成本與淨變現價值時除同類別存貨外係以個別項目為基礎。淨變現價值係指在正常情況下之估計售價減除至完工尚需投入之估計成本及完成出售所需之估計成本後之餘額。存貨成本之計算係採加權平均法。

(七) 不動產、廠房及設備

不動產、廠房及設備係以成本認列，後續以成本減除累計折舊及累計減損損失後之金額衡量。

不動產、廠房及設備於耐用年限內按直線基礎，對每一重大部分單獨提列折舊。合併公司至少於每一年度結束日對估計耐用年限、殘值及折舊方法進行檢視，並推延適用會計估計值變動之影響。

不動產、廠房及設備除列時，淨處分價款與該資產帳面金額間之差額係認列於損益。

(八) 無形資產

1. 單獨取得

單獨取得之有限耐用年限無形資產原始以成本衡量，後續係以成本減除累計攤銷及累計減損損失後之金額衡量。無形資產於耐用年限內按直線基礎進行攤銷。合併公司至少於每一年度結束日對估計耐用年限、殘值及攤銷方法進行檢視，並推延適用會計估計值變動之影響。非確定耐用年限無形資產係以成本減除累計減損損失列報。

2. 除 列

無形資產除列時，淨處分價款與該資產帳面金額間之差額係認列於當期損益。

(九) 不動產、廠房及設備、使用權資產及無形資產之減損

合併公司於每一資產負債表日評估是否有任何跡象顯示不動產、廠房及設備、使用權資產及無形資產可能已減損。若有任一減損跡象存在，則估計該資產之可回收金額。倘無法估計個別資產之

可回收金額，合併公司估計該資產所屬現金產生單位之可回收金額。共用資產係依合理一致基礎分攤至最小現金產生單位群組。

可回收金額為公允價值減出售成本與其使用價值之較高者。個別資產或現金產生單位之可回收金額若低於其帳面金額時，將該資產或現金產生單位之帳面金額調減至其可回收金額，減損損失係認列於損益。

當減損損失於後續迴轉時，該資產或現金產生單位之帳面金額調增至修訂後之可回收金額，惟增加後之帳面金額以不超過該資產或現金產生單位若未於以前年度認列減損損失時所決定之帳面金額（減除攤銷或折舊）。減損損失之迴轉係認列於損益。

(十) 金融工具

金融資產與金融負債於合併公司成為該工具合約條款之一方時認列於合併資產負債表。

原始認列金融資產與金融負債時，若金融資產或金融負債非屬透過損益按公允價值衡量者，係按公允價值加計直接可歸屬於取得或發行金融資產或金融負債之交易成本衡量。直接可歸屬於取得或發行透過損益按公允價值衡量之金融資產或金融負債之交易成本，則立即認列為損益。

1. 金融資產

金融資產之慣例交易係採交易日會計認列及除列。

(1) 衡量種類

合併公司所持有之金融資產種類為按攤銷後成本衡量之金融資產。

合併公司投資金融資產若同時符合下列兩條件，則分類為按攤銷後成本衡量之金融資產：

- A. 係於某經營模式下持有，該模式之目的係持有金融資產以收取合約現金流量；及
- B. 合約條款產生特定日期之現金流量，該等現金流量完全為支付本金及流通在外本金金額之利息。

按攤銷後成本衡量之金融資產（包括現金及約當現金、應收款項、其他應收款、按攤銷後成本衡量之定期存款及存出保證金）於原始認列後，係以有效利息法決定之總帳面金額減除任何減損損失之攤銷後成本衡量，任何外幣兌換損益則認列於損益。

利息收入係以有效利率乘以金融資產總帳面金額計算。

信用減損金融資產係指發行人或債務人已發生重大財務困難、違約而使金融資產之活絡市場消失。

約當現金包括自取得日起 3 個月內、高度流動性、可隨時轉換成定額現金且價值變動風險甚小之定期存款，係用於滿足短期現金承諾。

(2) 金融資產之減損

合併公司於每一資產負債表日按預期信用損失評估按攤銷後成本衡量之金融資產之減損損失。

應收帳款係按存續期間預期信用損失認列備抵損失。其他金融資產係先評估自原始認列後信用風險是否顯著增加，若未顯著增加，則按 12 個月預期信用損失認列備抵損失，若已顯著增加，則按存續期間預期信用損失認列備抵損失。

預期信用損失係以發生違約之風險作為權重之加權平均信用損失。12 個月預期信用損失係代表金融工具於報導日後 12 個月內可能違約事項所產生之預期信用損失，存續期間預期信用損失則代表金融工具於預期存續期間所有可能違約事項產生之預期信用損失。

所有金融資產之減損損失係藉由備抵帳戶調降其帳面金額。

(3) 金融資產之除列

合併公司僅於對來自金融資產現金流量之合約權利失效，或已移轉金融資產且該資產所有權之幾乎所有風險及報酬已移轉予其他企業時，始將金融資產除列。

按攤銷後成本衡量之金融資產整體除列時，其帳面金額與所收取對價間之差額係認列於損益。

2. 權益工具

合併公司發行之債務及權益工具係依據合約協議之實質與金融負債及權益工具之定義分類為金融負債或權益。

合併公司發行之權益工具係以取得之價款扣除直接發行成本後之金額認列。

再取回本公司本身之權益工具係於權益項下認列與減除。購買、出售、發行或註銷本公司本身之權益工具不認列於損益。

3. 金融負債

(1) 後續衡量

所有金融負債係以有效利息法按攤銷後成本衡量。

(2) 金融負債之除列

除列金融負債時，其帳面金額與所支付對價（包含任何所移轉之非現金資產或承擔之負債）間之差額認列為損益。

(十一) 收入認列

合併公司於客戶合約辨認履約義務後，將交易價格分攤至各履約義務，並於滿足各履約義務時認列收入。

商品銷貨收入來自齒輪及機械加工零件等產品之銷售。由於產品於運抵客戶指定地點時／起運時／驗收產品時，客戶對商品已有訂定價格與使用之權利且負有再銷售之主要責任，並承擔商品陳舊過時風險，合併公司係於前述時點認列收入及應收帳款。

(十二) 租賃

合併公司於合約成立日評估合約是否係屬（或包含）租賃。

合併公司為承租人

除適用認列豁免之低價值標的資產租賃及短期租賃之租賃給付係按直線基礎於租賃期間內認列為費用，其他租賃皆於租賃開始日認列使用權資產及租賃負債。

使用權資產原始按成本（包含租賃負債之原始衡量金額、租賃開始日前支付之租賃給付減除收取之租賃誘因、原始直接成本及復原標的資產之估計成本）衡量，後續按成本減除累計折舊及累計減損損失後之金額衡量，並調整租賃負債之再衡量數。使用權資產係單獨表達於合併資產負債表。

使用權資產採直線基礎自租賃開始日起至耐用年限屆滿時或租賃期間屆滿時兩者之較早者提列折舊。若租賃期間屆滿時將取得標的資產所有權，或若使用權資產之成本反映購買選擇權之行使，則自租賃開始日起至標的資產耐用年限屆滿時提列折舊。

租賃負債原始按租賃給付（包含固定給付、實質固定給付、取決於指數或費率之變動租賃給付、殘值保證下承租人預期支付之金額、合理確信將行使之購買選擇權之行使價格，及已反映於租賃期間之租賃終止罰款，減除收取之租賃誘因）之現值衡量。若租賃隱含利率容易確定，租賃給付使用該利率折現。若該利率並非容易確定，則使用承租人增額借款利率。

後續，租賃負債採有效利息法按攤銷後成本基礎衡量，且利息費用係於租賃期間分攤。租賃負債係單獨表達於合併資產負債表。

(十三) 借款成本

所有借款成本係於發生當期認列為損益。

(十四) 政府補助

政府補助僅於可合理確信合併公司將遵循政府補助所附加之條件，且將可收到該項補助時，始予以認列。

政府補助係於其意圖補償之相關成本於合併公司認列為費用之期間內，按有系統之基礎認列於損益。以合併公司應購買、建造或其他方式取得非流動資產為條件之政府補助係認列為遞延收入，並以合理且有系統之基礎於相關資產耐用年限期間轉列損益。

若政府補助係用於補償已發生之費用或損失，或係以給與合併公司立即財務支援為目的且無未來相關成本，則於其可收取之期間認列於損益。

(十五) 退職後福利

子公司依當地法令規定參與政府之養老計畫，定期依員工薪資提撥一定比例之養老金，此係屬確定提撥退休辦法之退休金，於員工提供服務之期間，將應提撥之退休金數額認列為當期費用。

(十六) 股份基礎給付協議

給與員工之限制員工權利股票係按給與日權益工具之公允價值及預期既得之最佳估計數量，於既得期間內以直線基礎認列費用，並同時調整其他權益（員工未賺得酬勞）。若其於給與日立即既得，係於給與日全數認列費用。

本公司發行限制員工權利股票時，係於給與日認列其他權益（員工未賺得酬勞），並同時調整資本公積－限制員工權利股票。

合併公司於每一資產負債表日修正預期既得之限制員工權利股票估計數量。若有修正原估計數量，其影響數係認列為損益，使累計費用反映修正之估計值，並相對調整資本公積－限制員工權利股票。

(十七) 所得稅

所得稅費用係當期所得稅及遞延所得稅之總和。

1. 當期所得稅

合併公司依大陸及各所得稅申報轄區所制定之法規決定當期所得，據以計算應付之所得稅。

依中華民國所得稅法規定計算之未分配盈餘加徵所得稅，係於股東會決議年度認列。

以前年度應付所得稅之調整，列入當期所得稅。

2. 遞延所得稅

遞延所得稅係依帳載資產及負債帳面金額與計算課稅所得之課稅基礎二者所產生之暫時性差異計算。

遞延所得稅負債一般係就所有應課稅暫時性差異予以認列，而遞延所得稅資產則於很有可能有課稅所得以供可減除暫時性差異所得稅抵減使用時認列。

與投資子公司相關之應課稅暫時性差異皆認列遞延所得稅負債，惟合併公司若可控制暫時性差異迴轉之時點，且該暫時性差異很有可能於可預見之未來不會迴轉者除外。與此類投資有關之可減除暫時性差異，僅於其很有可能有足夠課稅所得用以實現暫時性差異，且於可預見之未來預期將迴轉的範圍內，予以認列遞延所得稅資產。

遞延所得稅資產之帳面金額於每一資產負債表日予以重新檢視，並針對已不再很有可能有足夠之課稅所得以供其回收所有或部分資產者，調減帳面金額。原未認列為遞延所得稅資產者，亦於每一資產負債表日予以重新檢視，並在未來很有可能產生課稅所得以供其回收所有或部分資產者，調增帳面金額。

遞延所得稅資產及負債係以預期負債清償或資產實現當期之稅率衡量，該稅率係以資產負債表日已立法或已實質性立法之稅率及稅法為基礎。遞延所得稅負債及資產之衡量係反映合併公司於資產負債表日預期回收或清償其資產及負債帳面金額之方式所產生之租稅後果。

3. 當期及遞延所得稅

當期及遞延所得稅係認列於損益，惟與認列於其他綜合損益或直接計入權益之項目相關之當期及遞延所得稅係分別認列於其他綜合損益或直接計入權益。

五、重大會計判斷、估計及假設不確定性之主要來源

合併公司於採用會計政策時，對於不易自其他來源取得相關資訊者，管理階層必須基於歷史經驗及其他攸關之因素作出相關之判斷、估計及假設。實際結果可能與估計有所不同。

合併公司於發展重大會計估計值時，納入對現金流量推估、成長率、折現率、獲利能力等相關重大估計之考量，管理階層將持續檢視估計與基本假設。

估計及假設不確定性之主要來源

存貨之減損

存貨淨變現價值係正常營業過程中之估計售價減除至完工尚需投入之估計成本及完成出售所需之估計成本後之餘額估計，該等估計係依目前市場狀況及類似產品之歷史銷售經驗評估，市場情況之改變可能重大影響該等估計結果。

六、現金及約當現金

	2024年12月31日	2023年12月31日
庫存現金及週轉金	\$ 463	\$ 678
銀行活期存款	658,522	597,381
約當現金（原始到期日在3個月以內之投資）		
銀行定期存款	96,569	283,051
	<u>\$ 755,554</u>	<u>\$ 881,110</u>

銀行存款於資產負債表日之利率區間如下：

	2024年12月31日	2023年12月31日
銀行存款	0%~4.477%	0%~5.2%

七、按攤銷後成本衡量之金融資產

	2024年12月31日	2023年12月31日
<u>流動</u>		
國外投資		
原始到期日超過3個月之定期存款	<u>\$ 314,565</u>	<u>\$ -</u>
<u>非流動</u>		
國外投資		
原始到期日超過3個月之定期存款	<u>\$ -</u>	<u>\$ 947</u>

截至2024年及2023年12月31日止，原始到期日超過3個月之定期存款利率區間分別為年利率1.35%~7.60%及7.60%。

八、應收票據及應收帳款

	2024年12月31日	2023年12月31日
<u>應收票據</u>		
按攤銷後成本衡量	<u>\$ 35,127</u>	<u>\$ 24,470</u>
<u>應收帳款</u>		
按攤銷後成本衡量		
總帳面金額	\$ 899,476	\$ 617,251
減：備抵損失	(<u>1,470</u>)	(<u>502</u>)
	<u>\$ 898,006</u>	<u>\$ 616,749</u>

合併公司對商品銷售之平均授信期間為 30~150 天，因授信期間較短，故不予計息。

為減輕信用風險，合併公司管理階層指派專責團隊負責授信額度之決定、授信核准及其他監控程序以確保逾期應收款項之回收已採取適當行動。此外，合併公司於資產負債表日會逐一複核應收款項之可回收金額以確保無法回收之應收款項已提列適當減損損失。據此，合併公司管理階層認為公司之信用風險已顯著減少。

合併公司按存續期間預期信用損失認列應收帳款之備抵損失。存續期間預期信用損失係使用準備矩陣計算，其考量客戶過去違約紀錄與現時財務狀況及產業經濟情勢。因合併公司之信用損失歷史經驗顯示，不同客戶群之損失型態並無顯著差異，因此準備矩陣未進一步區分客戶群，僅以應收帳款逾期天數訂定預期信用損失率。

若有證據顯示交易對方面臨嚴重財務困難且合併公司無法合理預期可回收金額，例如交易對方正進行清算，合併公司直接沖銷相關應收帳款，惟仍會持續追索活動，因追索回收之金額則認列於損益。

合併公司依準備矩陣衡量應收款項之備抵損失如下：

2024 年 12 月 31 日

	未逾期	逾期 1~90 天	逾期 91~180 天	逾期 181~365 天	逾期超過 365 天	合計
預期信用損失率	0.05%	0.05%~5%	5%~30%	30%~60%	100%	
總帳面金額	\$ 914,771	\$ 19,434	\$ 398	\$ -	\$ -	\$ 934,603
備抵損失（存續期間預期信用損失）	(<u>377</u>)	(<u>974</u>)	(<u>119</u>)	-	-	(<u>1,470</u>)
攤銷後成本	<u>\$ 914,394</u>	<u>\$ 18,460</u>	<u>\$ 279</u>	<u>\$ -</u>	<u>\$ -</u>	<u>\$ 933,133</u>

2023 年 12 月 31 日

	未逾	逾 1 ~ 90 天	逾 91 ~ 180 天	逾 181 ~ 365 天	逾 超過 365 天	合計
預期信用損失率	0.05%	0.05%~5%	5%~30%	30%~60%	100%	
總帳面金額	\$ 637,783	\$ 3,876	\$ 62	\$ -	\$ -	\$ 641,721
備抵損失（存續期間預期信用損失）	(287)	(198)	(17)	-	-	(502)
攤銷後成本	<u>\$ 637,496</u>	<u>\$ 3,678</u>	<u>\$ 45</u>	<u>\$ -</u>	<u>\$ -</u>	<u>\$ 641,219</u>

應收帳款備抵損失之變動資訊如下：

	2024年度	2023年度
年初餘額	\$ 502	\$ 1,902
加：本期提列減損損失	945	-
減：本期迴轉減損損失	-	(1,488)
收回已沖銷之呆帳	-	102
外幣換算差額	23	(14)
年底餘額	<u>\$ 1,470</u>	<u>\$ 502</u>

九、存 貨

	2024年12月31日	2023年12月31日
製 成 品	\$ 296,621	\$ 304,368
在 製 品	211,032	247,211
原 物 料	<u>118,218</u>	<u>113,863</u>
	<u>\$ 625,871</u>	<u>\$ 665,442</u>

銷貨成本性質如下：

	2024年度	2023年度
已銷售之存貨成本	\$ 2,104,236	\$ 1,665,179
存貨跌價及呆滯損失	<u>11,190</u>	<u>17,273</u>
	<u>\$ 2,115,426</u>	<u>\$ 1,682,452</u>

十、子 公 司

列入合併財務報告之子公司

本合併財務報告編製主體如下：

投資公司名稱	子 公 司 名 稱	業 務 性 質	所 持 股 權 百 分 比		說 明
			2024年 12月31日	2023年 12月31日	
本 公 司	國興(中國)發展有限公司 (國興中國公司)	投資控股	100%	100%	1.
國興中國公司	珠海市鈞興機電有限公司 (珠海鈞興公司)	齒輪產銷	100%	100%	2.
本 公 司	Forcefive Limited (FFL)	齒輪銷售	100%	100%	3.
本 公 司	鈞興機電股份有限公司 (鈞興台灣公司)	齒輪產銷	100%	100%	4.
本 公 司	鈞興越南有限公司 (鈞興越南公司)	齒輪產銷	100%	100%	5.

上表所列之子公司均已併入本公司 2024 及 2023 年度合併財務報告。

1. 國興中國公司於 2001 年 5 月 25 日於香港註冊設立，主要係投資控股公司，本公司於 2014 年 9 月 8 日取得國興中國公司 100% 股權。
2. 珠海鈞興公司於 2003 年 1 月 16 日於中華人民共和國註冊設立，主要營業項目為齒輪及齒輪箱之製造及銷售。該公司係由國興中國公司投資設立，國興中國公司於 2023 年 12 月增資珠海鈞興公司美金 1,500 仟元。
3. FFL 於 2013 年 4 月 24 日於薩摩亞註冊設立，主要營業項目為齒輪及齒輪箱之銷售，本公司於 2014 年 7 月 1 日取得 FFL 100% 股權。另 FFL 於 2019 年 9 月 17 日於中華民國設立 FFL 台灣分公司，主要從事齒輪及齒輪箱之銷售。
4. 於 2019 年 8 月於中華民國設立鈞興台灣公司，主要從事齒輪及齒輪箱之銷售、製造及研發，本公司於 2024 年 6 月增資鈞興台灣公司新台幣 30,000 仟元。
5. 鈞興越南公司於 2020 年 5 月完成設立登記，主要營業項目為齒輪及齒輪箱之製造及銷售，另本公司於 2022 年 4 月及 5 月共增資鈞興越南公司美金 5,000 仟元。

十一、不動產、廠房及設備

	房屋及建築	機器設備	運輸設備	辦公設備	其他固定資產	在建工程	合計
成本							
2024年1月1日餘額	\$ 285,129	\$ 1,388,189	\$ 22,784	\$ 98,154	\$ 38,271	\$ 178	\$ 1,832,705
增添	3,186	92,318	-	7,999	16,695	773	120,971
處分	-	(5,727)	-	(696)	-	-	(6,423)
重分類	-	184	-	-	-	(184)	-
淨兌換差額	8,844	44,821	912	3,375	951	10	58,913
2024年12月31日餘額	297,159	1,519,785	23,696	108,832	55,917	777	2,006,166
累計折舊							
2024年1月1日餘額	87,814	667,855	21,479	71,274	11,706	-	860,128
折舊費用	14,922	113,810	43	7,932	7,166	-	143,873
處分	-	(2,865)	-	(452)	-	-	(3,317)
淨兌換差額	2,981	23,141	866	2,480	314	-	29,782
2024年12月31日餘額	105,717	801,941	22,388	81,234	19,186	-	1,030,466
2024年12月31日淨額	\$ 191,442	\$ 717,844	\$ 1,308	\$ 27,598	\$ 36,731	\$ 777	\$ 975,700
成本							
2023年1月1日餘額	\$ 205,665	\$ 1,340,703	\$ 23,163	\$ 90,423	\$ 38,564	\$ 61,977	\$ 1,760,495
增添	22,756	88,814	-	11,776	2,133	1,736	127,215
處分	-	(9,001)	-	(2,217)	(1,088)	-	(12,306)
重分類	63,357	-	-	-	-	(63,357)	-
淨兌換差額	(6,649)	(32,327)	(379)	(1,828)	(1,338)	(178)	(42,699)
2023年12月31日餘額	285,129	1,388,189	22,784	98,154	38,271	178	1,832,705
累計折舊							
2023年1月1日餘額	77,380	568,619	21,101	63,602	6,099	-	736,801
折舊費用	12,112	119,226	730	10,844	7,039	-	149,951
處分	-	(7,079)	-	(1,864)	(1,088)	-	(10,031)
淨兌換差額	(1,678)	(12,911)	(352)	(1,308)	(344)	-	(16,593)
2023年12月31日餘額	87,814	667,855	21,479	71,274	11,706	-	860,128
2023年12月31日淨額	\$ 197,315	\$ 720,334	\$ 1,305	\$ 26,880	\$ 26,565	\$ 178	\$ 972,577

折舊費用係以直線基礎按下列耐用年數计提折舊：

房屋及建築	5至20年
機器設備	2至12年
運輸設備	4年
辦公設備	1至10年
其他	1至15年

合併公司在建工程主係珠海鈞興公司配置生產線之資本支出；另預付設備款部分主係鈞興越南公司預付生產設備之資本支出，均待完工及完成驗收後轉入不動產、廠房及設備。

合併公司之不動產、廠房及設備於 2024 及 2023 年度經評估未有減損跡象。

合併公司不動產、廠房及設備作為向銀行申請借款之質抵押情形，請參閱附註二八。

十二、無形資產

	2024年度	2023年度
	電 腦 軟 體	電 腦 軟 體
成 本		
期初餘額	\$ 16,901	\$ 17,212
淨兌換差額	<u>580</u>	<u>(311)</u>
期末餘額	<u>17,481</u>	<u>16,901</u>
累計攤銷		
期初餘額	12,274	9,758
攤銷費用	1,652	2,735
淨兌換差額	<u>431</u>	<u>(219)</u>
期末餘額	<u>14,357</u>	<u>12,274</u>
期末淨額	<u>\$ 3,124</u>	<u>\$ 4,627</u>

電腦軟體係以直線基礎按 2 至 10 年耐用年數計提攤銷費用。

十三、租賃協議

(一) 使用權資產

	2024年12月31日	2023年12月31日
使用權資產帳面金額		
土 地	\$ 59,298	\$ 59,636
建 築 物	<u>11,342</u>	<u>5,740</u>
	<u>\$ 70,640</u>	<u>\$ 65,376</u>
	2024年度	2023年度
使用權資產之增添	<u>\$ 7,084</u>	<u>\$ -</u>
使用權資產之折舊費用		
土 地	\$ 1,781	\$ 1,802
建 築 物	<u>1,452</u>	<u>1,365</u>
	<u>\$ 3,233</u>	<u>\$ 3,167</u>

(二) 租賃負債

	2024年12月31日	2023年12月31日
租賃負債帳面金額		
流 動	<u>\$ 14,337</u>	<u>\$ 13,349</u>
非 流 動	<u>\$ 8,660</u>	<u>\$ 4,207</u>

截至 2024 年及 2023 年 12 月 31 日止，上述租賃負債之折現利率皆為 1.15%~2%。

(三) 重要承租活動及條款

珠海鈞興公司以原始成本人民幣 1,962 仟元取得之位於中國大陸之土地使用權，使用權期限至 2053 年 8 月。

另鈞興越南公司於 2020 年 8 月簽訂一合約預計以越盾 48,457,787 仟元取得位於越南之土地使用權，使用權期限至 2058 年 10 月，惟截至 2024 年 12 月 31 日尚有尾款越盾 9,691,557 仟元（約新台幣 11,858 仟元，帳列租賃負債）尚未支付，亦尚未取得土地使用權證。

(四) 其他租賃資訊

	2024年度	2023年度
短期租賃費用	\$ 2,201	\$ 2,429
租賃之現金（流出）總額	(\$ 4,153)	(\$ 3,832)

合併公司選擇對符合短期租賃之辦公室等租賃適用認列之豁免，不對該等租賃認列相關使用權資產及租賃負債。

十四、其他流動資產

	2024年12月31日	2023年12月31日
預付款項及費用	\$ 46,341	\$ 43,702
進項稅額	49,970	80,361
	<u>\$ 96,311</u>	<u>\$ 124,063</u>

十五、借 款

(一) 短期借款

	2024年12月31日	2023年12月31日
<u>無擔保借款</u>		
銀行借款	\$ -	\$ 61,294

短期借款之利率於 2023 年 12 月 31 日為 6.51%（2024 年：無）。

(二) 長期借款

	2024年度	2023年度
<u>無擔保借款</u>		
銀行借款	\$ 8,047	\$ 22,985
減：列為 1 年內到期部分	(8,047)	(15,323)
長期借款	<u>\$ -</u>	<u>\$ 7,662</u>

合併公司於 2022 年 5 月取得新動撥之銀行借款美金 1,500 仟元，借款利率為機動利率 3.55%按月付息，按季還本分 3 年還款。

長期借款之利率於 2024 年 2023 年 12 月 31 日分別為 5.63%及 6.64%。

十六、其他負債

	2024年12月31日	2023年12月31日
<u>流 動</u>		
其他應付款		
應付社保費	\$ 62,163	\$ 66,264
應付薪資及獎金	98,387	53,567
應付員工酬勞及董事酬勞	38,602	37,299
應付住房公積金	28,572	31,491
應付設備款	5,586	7,818
其 他	58,074	57,271
	<u>\$ 291,384</u>	<u>\$ 253,710</u>

十七、退職後福利計畫

確定提撥計畫

合併公司於中國大陸之子公司之員工，係屬中國大陸政府營運之退休福利計劃成員。依子公司珠海鈞興公司所在地政府法令之規定，該公司應按地方標準薪資依一定比例提撥養老保險費至政府相關部門。合併公司對於此政府營運之退休福利計劃之義務僅為提撥特定金額。

合併公司於越南之子公司之員工，係依政府法令之規定按薪資依一定比例提列。合併公司對於政府營運之退休福利計劃之義務僅為提撥特定金額。

合併公司於中華民國之鈞興台灣公司及 FFL 台灣分公司所適用「勞工退休金條例」之退休金制度，係屬中華民國政府管理之確定提撥退休計畫，依員工每月薪資 6%提撥退休金至勞工保險局之個人專戶。

十八、權益

(一) 股本

	2024年12月31日	2023年12月31日
額定股數（仟股）	<u>200,000</u>	<u>200,000</u>
額定股本	<u>\$ 2,000,000</u>	<u>\$ 2,000,000</u>
已發行且已收足股款之股數 （仟股）	<u>53,017</u>	<u>53,109</u>
已發行股本	<u>\$ 530,171</u>	<u>\$ 531,090</u>

本公司於 2020 年 6 月 23 日股東會決議發行限制員工權利新股，並以 2020 年 12 月 30 日為基準日發行 800 仟股，於 2024 年 8 月經董事會決議無償收回已發行之限制員工權利新股為 92 仟股，請參閱附註二二。

(二) 資本公積

	2024年12月31日	2023年12月31日
<u>得用以彌補虧損、發放現金或撥充股本(1)</u>		
股票發行溢價	\$ 1,116,735	\$ 1,116,735
股票發行溢價－員工認股權	42,172	16,651
<u>不得作為任何用途</u>		
限制員工權利股票	<u>385</u>	<u>31,456</u>
	<u>\$ 1,159,292</u>	<u>\$ 1,164,842</u>

1. 此類資本公積得用以彌補虧損，亦得於公司無虧損時，用以發放現金或撥充股本，惟撥充股本時每年以實收股本之一定比率為限。

(三) 保留盈餘及股利政策

本公司現處於成長階段，本公司之股息／紅利得以現金或／及股份方式配發予本公司股東，且本公司股息／紅利之配發應考量本公司資本支出、未來業務擴充計畫、財務規劃及其他為求永續發展需求之計畫。

本公司於一會計年度終了時如有盈餘時，得依董事會擬訂並經股東會決議通過之盈餘分配案分配盈餘。董事會應以下述方式擬訂盈餘分配案：(1)依法提繳所有相關稅款；(2)並就年度淨利先彌補歷年虧損；(3)提撥法定盈餘公積；(4)提撥特別盈餘公積（如有），剩餘之金額（包括經迴轉之特別盈餘公積）得由股東常會以普通決議，以不低於該可分配盈餘金額之 10%，加計經本公司股東常會以普通決議所定以前年度未分配盈餘之全部或一部（包括調整未分配盈餘金額），依股東持股比例，派付股息／紅利予股東，其中現金股息／紅利之數額，不得低於該次派付股息／紅利總額之 10%。

本公司章程規定之員工及董事酬勞分派政策，參閱附註十九之(六)員工酬勞及董事酬勞。

法定盈餘公積應提撥至其餘額達公司實收股本總額時為止。法定盈餘公積得用以彌補虧損。

本公司於 2024 年 5 月 29 日及 2023 年 5 月 22 日舉行股東常會，分別決議通過 2023 及 2022 年度盈餘分配案如下：

	2023年度	2022年度
提列法定盈餘公積	<u>\$ 27,390</u>	<u>\$ 35,104</u>
提列（迴轉）特別盈餘公積	<u>\$ 55,399</u>	<u>(\$ 43,729)</u>
現金股利	<u>\$ 160,326</u>	<u>\$ 190,364</u>
每股現金股利（元）	\$ 3.1	\$ 3.6

本公司 2025 年 3 月 10 日董事會擬議 2024 年度盈餘分配案如下：

	2024年度
提列法定盈餘公積	<u>\$ 47,667</u>
迴轉特別盈餘公積	<u>(\$ 89,034)</u>
現金股利	<u>\$ 268,924</u>
每股現金股利（元）	\$ 5.2

有關 2024 年度之盈餘分配案尚待預計於 2025 年 5 月 22 日召開之股東常會決議。

(四) 庫藏股票

收 回 原 因	轉 讓 股 份 予 員 工 (仟 股)	合 計 (仟 股)
2024 年 1 月 1 日 股 數	172	172
本 年 度 增 加	<u>1,129</u>	<u>1,129</u>
2024 年 12 月 31 日 股 數	<u>1,301</u>	<u>1,301</u>
2023 年 1 月 1 日 股 數	-	-
本 年 度 增 加	<u>172</u>	<u>172</u>
2023 年 12 月 31 日 股 數	<u>172</u>	<u>172</u>

本公司持有之庫藏股票，依證券交易法規定不得質押，亦不得享有股利之分派及表決權等權利。

十九、淨 利

(一) 其他收入

	2024年度	2023年度
模具收入	\$ 28,158	\$ 35,074
政府補助收入（附註二三）	30,579	36,680
什項收入	<u>5,490</u>	<u>6,691</u>
	<u>\$ 64,227</u>	<u>\$ 78,445</u>

(二) 其他利益及損失

	2024年度	2023年度
淨外幣兌換利益	\$ 23,855	\$ 2,049
處分及報廢不動產、廠房及設備（損失）利益	(356)	2,707
其 他	(<u>2,405</u>)	(<u>6,297</u>)
	<u>\$ 21,094</u>	(<u>\$ 1,541</u>)

(三) 財務成本

	2024年度	2023年度
銀行借款利息	\$ 4,872	\$ 15,670
租賃負債之利息	<u>57</u>	<u>58</u>
	<u>\$ 4,929</u>	<u>\$ 15,728</u>

(四) 折舊及攤銷

	2024年度	2023年度
不動產、廠房及設備	\$ 143,873	\$ 149,951
使用權資產	3,233	3,167
無形資產	<u>1,652</u>	<u>2,735</u>
合 計	<u>\$ 148,758</u>	<u>\$ 155,853</u>
折舊費用依功能別彙總		
營業成本	\$ 99,755	\$ 110,158
營業費用	<u>47,351</u>	<u>42,960</u>
	<u>\$ 147,106</u>	<u>\$ 153,118</u>
攤銷費用依功能別彙總		
營業成本	\$ 152	\$ 231
管理費用	437	697
研發費用	<u>1,063</u>	<u>1,807</u>
	<u>\$ 1,652</u>	<u>\$ 2,735</u>

(五) 員工福利費用

	2024年度	2023年度
退職後福利（附註十七）		
確定提撥計畫	\$ 17,739	\$ 31,571
股份基礎給付		
權益交割（附註二二）	(5,758)	(7,194)
薪資費用	405,643	341,451
其他用人費用	<u>117,015</u>	<u>114,848</u>
員工福利費用合計	<u>\$ 534,639</u>	<u>\$ 480,676</u>
依功能別彙總		
營業成本	\$ 254,961	\$ 259,047
營業費用	<u>279,678</u>	<u>221,629</u>
	<u>\$ 534,639</u>	<u>\$ 480,676</u>

(六) 員工酬勞及董事酬勞

本公司依章程規定本公司當年度如有獲利，應依當年度稅前淨利扣除分派員工及董事酬勞前之利益於彌補虧損後分別以不低於5%及不高於5%提撥員工酬勞及董事酬勞。2024及2023年度估列之員工酬勞及董事酬勞分別於2025年3月10日及2024年3月12日經董事會決議如下：

估列比例

	2024年度	2023年度
員工酬勞	5.29%	8%
董事酬勞	2.12%	4%

金 額

	2024年度	2023年度
	現 金	現 金
員工酬勞	<u>\$ 27,216</u>	<u>\$ 24,511</u>
董事酬勞	<u>\$ 10,904</u>	<u>\$ 12,256</u>

年度合併財務報告通過發布日後若金額仍有變動，則依會計估計值變動處理，於次一年度調整入帳。

2023 及 2022 年度員工酬勞及董事酬勞之實際配發金額與 2023 及 2022 年度合併財務報告認列之金額並無差異。

有關本公司董事會決議之員工酬勞及董事酬勞資訊，請至台灣證券交易所「公開資訊觀測站」查詢。

二十、所得稅

(一) 認列於損益之所得稅費用之主要組成項目：

	2024年度	2023年度
當期所得稅		
本年度產生者	\$ 99,077	\$ 46,872
遞延所得稅		
本年度產生者	<u>6,651</u>	<u>37,613</u>
認列於損益之所得稅費用	<u>\$ 105,728</u>	<u>\$ 84,485</u>

會計所得與所得稅費用之調節如下：

	2024年度	2023年度
稅前淨利	<u>\$ 582,402</u>	<u>\$ 358,384</u>
稅前淨利按法定稅率計算之所得稅	\$ 82,246	\$ 48,493
決定課稅所得時應予調整項目	<u>23,482</u>	<u>35,992</u>
認列於損益之所得稅費用	<u>\$ 105,728</u>	<u>\$ 84,485</u>

本公司註冊於英屬開曼群島，依當地法令規定其營利所得免稅。

國興中國公司係註冊於中華人民共和國香港特別行政區，依「香港稅務條例」之規定，僅需針對香港來源之營利所得進行課稅。

本公司之子公司 FFL 係設立於免稅之第三地，依當地法令規定境外公司之所得稅全部免稅，故無營利事業所得稅之負擔。

本公司位於中華民國之子公司鈞興台灣公司及 FFL 位於中華民國之分公司適用之稅率為 20%。

子公司珠海鈞興公司依「中華人民共和國企業所得稅法」規定，原適用之稅率為 25%，另珠海鈞興公司因通過高新企業之資格認定，適用之稅率為 15%。

本公司位於越南之子公司鈞興越南公司適用之稅率為 20%。

(二) 本期所得稅負債

	2024年12月31日	2023年12月31日
本期所得稅資產		
應收退稅款	\$ <u>-</u>	\$ <u>2,452</u>
本期所得稅負債		
應付所得稅	\$ <u>16,767</u>	\$ <u>5,853</u>

(三) 遞延所得稅資產與負債

遞延所得稅資產及負債之變動如下：

2024 年度

遞延所得稅資產	2024年1月1日	認列於損益	兌換差額	2024年12月31日
政府補助收入遞延				
所得稅影響	\$ <u>6,119</u>	(\$ <u>2,509</u>)	\$ <u>200</u>	\$ <u>3,810</u>
遞延所得稅負債				
子公司盈餘之遞延				
所得稅影響	\$ 46,714	\$ 4,944	\$ 2,726	\$ 54,384
其 他	779	(<u>802</u>)	<u>23</u>	-
	\$ <u>47,493</u>	\$ <u>4,142</u>	\$ <u>2,749</u>	\$ <u>54,384</u>

2023 年度

遞延所得稅資產	2023年1月1日	認列於損益	兌換差額	2023年12月31日
政府補助收入遞延所得稅影響	\$ 9,453	(\$ 3,210)	(\$ 124)	\$ 6,119

遞延所得稅負債	2023年1月1日	認列於損益	兌換差額	2023年12月31日
子公司盈餘之遞延所得稅影響	\$ 12,868	\$ 34,403	(\$ 557)	\$ 46,714
其他	794	-	(15)	779
	<u>\$ 13,662</u>	<u>\$ 34,403</u>	<u>(\$ 572)</u>	<u>\$ 47,493</u>

(四) 所得稅核定情形

鈞興台灣公司及 FFL 台灣分公司截至 2022 年度以前之申報案件業經稅捐稽徵機關核定。

二一、每股盈餘

單位：每股新台幣元

	2024年度	2023年度
基本每股盈餘	<u>\$ 9.21</u>	<u>\$ 5.18</u>
稀釋每股盈餘	<u>\$ 9.18</u>	<u>\$ 5.11</u>

用以計算每股盈餘之盈餘及普通股加權平均股數如下：

本年度淨利

	2024年度	2023年度
歸屬於本公司業主之淨利	<u>\$ 476,674</u>	<u>\$ 273,899</u>

股數

單位：仟股

	2024年度	2023年度
用以計算基本每股盈餘之普通股加權平均股數	51,776	52,874
具稀釋作用潛在普通股之影響：		
員工酬勞	49	390
限制員工權利新股	<u>99</u>	<u>386</u>
用以計算稀釋每股盈餘之普通股加權平均股數	<u>51,924</u>	<u>53,650</u>

若合併公司得選擇以股票或現金發放員工酬勞，則計算稀釋每股盈餘時，假設員工酬勞將採發放股票方式，並於該潛在普通股具有稀釋作用時計入加權平均流通在外股數，以計算稀釋每股盈餘。於次年

度決議員工酬勞發放股數前計算稀釋每股盈餘時，亦繼續考量該等潛在普通股之稀釋作用；另限制員工權利新股係假設本年度已解除限制。

二二、股份基礎給付協議

(一) 限制員工權利新股

本公司於 2020 年 6 月 23 日股東常會決議發行限制員工權利新股 800 仟股，經向金管會申報生效，並於 2020 年 12 月 30 日以無償方式發行 800 仟股，未達既得條件之受限制員工權利新股有表決權，不參加本公司之配股、配息及現金增資股。

員工未達成既得條件時，本公司有權無償收回該員工獲配之限制員工權利新股並予以註銷。

限制員工權利新股之相關資訊如下：

限制員工權利新股	2024年度	2023年度
	股數 (仟股)	股數 (仟股)
年初流通在外	90	456
本年度失效	(90)	(226)
本年度解除限制	-	(140)
年底流通在外	-	90

本公司於 2020 年度給與之限制員工權利新股相關資訊如下：

給與日	給與日每股 公允價值 (元)	給付數量 (仟股)	既得期間
2020.12.30	71.8	800	2~4年

2024 及 2023 年度認列之限制員工權利新股酬勞成本分別為 (5,758)仟元及 (7,194)仟元。

二三、政府補助收入

珠海鈞興公司因符合珠海市創新創業團隊專案計畫，於 2019 年 12 月取得首期專案資金 26,490 仟元（約人民幣 6,000 仟元），惟其專案計畫之審核期間自 2019 年 12 月 1 日至 2022 年 12 月 31 日，該專案業經審核部分未通過，故當地政府回收部分款項，於 2023 年 8 月及 10 月被收回專案資金共計 4,958 仟元（約人民幣 1,128 仟元），該專案已於 2023 年審核結案，故剩餘資金 21,415 仟元（約人民幣 4,872 仟元）於 2023 年度認列補助收入。

珠海鈞興公司因符合珠海市科技創新局 2020 年省重點領域研發計畫，於 2022 年 7 月取得首期專案資金 9,183 仟元（約人民幣 2,080 仟元），惟其專案計畫之審核期間自 2020 年 1 月 1 日至 2022 年 12 月 31 日，該專案已於 2024 年審核結案，故於 2024 年度認列補助收入 9,177 仟元（約人民幣 2,080 仟元）。

珠海鈞興公司於 2024 年 12 月 31 日暨 2023 年 12 月 31 日止尚未攤銷之遞延收入金額分別為 25,401 仟元（約人民幣 5,673 仟元）及 44,916 仟元（約人民幣 10,380 仟元）。

二四、現金流量資訊

來自籌資活動之負債變動

2024 年 1 月 1 日至 12 月 31 日

	2024年1月1日	現金流量	非 新增租賃	現 財務成本攤銷	金 處分租賃	之 匯率變動	變 其 他	動 2024年12月31日
短期借款	\$ 61,294	(\$ 63,473)	\$ -	\$ 3,797	\$ -	\$ 2,179	(\$ 3,797)	\$ -
長期借款及一年內 到期之長期借款	22,985	(15,840)	-	1,075	-	902	(1,075)	8,047
租賃負債	17,556	(1,895)	7,084	57	-	252	(57)	22,997
	<u>\$ 101,835</u>	<u>(\$ 81,208)</u>	<u>\$ 7,084</u>	<u>\$ 4,929</u>	<u>\$ -</u>	<u>\$ 3,333</u>	<u>(\$ 4,929)</u>	<u>\$ 31,044</u>

2023 年 1 月 1 日至 12 月 31 日

	2023年1月1日	現金流量	非 新增租賃	現 財務成本攤銷	金 處分租賃	之 匯率變動	變 其 他	動 2023年12月31日
短期借款	\$ 245,600	(\$ 184,640)	\$ -	\$ 13,641	\$ -	\$ 334	(\$ 13,641)	\$ 61,294
長期借款及一年內 到期之長期借款	38,375	(15,363)	-	2,029	-	(27)	(2,029)	22,985
租賃負債	19,389	(1,345)	-	58	-	(488)	(58)	17,556
	<u>\$ 303,364</u>	<u>(\$ 201,348)</u>	<u>\$ -</u>	<u>\$ 15,728</u>	<u>\$ -</u>	<u>(\$ 181)</u>	<u>(\$ 15,728)</u>	<u>\$ 101,835</u>

二五、資本風險管理

合併公司進行資本管理以確保企業能夠於繼續經營之前提下，藉由將債務及權益餘額最適化，以使股東報酬極大化。合併公司之整體策略於過往年度維持不變。

合併公司主要管理階層定期重新檢視企業資本結構，並藉由支付股利、發行新股、舉借或償還借款等方式平衡其整體資本結構。

二六、金融工具

(一) 公允價值資訊－非按公允價值衡量之金融工具

合併公司管理階層認為非按公允價值衡量之金融資產及金融負債之帳面金額均趨近其公允價值。

(二) 金融工具之種類

	2024年12月31日	2023年12月31日
<u>金融資產</u>		
按攤銷後成本衡量之金融資產（註1）	\$ 2,080,813	\$ 1,599,465
<u>金融負債</u>		
按攤銷後成本衡量（註2）	683,485	594,036

註1：餘額係包含現金及約當現金、按攤銷後成本衡量之金融資產、應收票據、應收帳款、其他應收款及存出保證金等按攤銷後成本衡量之金融資產。

註2：餘額係包含短期借款、應付款項、其他應付款、一年內到期之長期負債、長期借款及存入保證金等按攤銷後成本衡量之金融負債。

(三) 財務風險管理目的與政策

合併公司主要金融工具包括應收款項、其他應收款、借款、應付帳款、其他應付款及租賃負債。金融工具相關之風險包括市場風險（包含匯率風險及利率風險）、信用風險及流動性風險，合併公司之管理階層依照風險程度與廣度分析各風險暴險情況，並定期監督及管理，以確保及時和有效地採取適當措施。

1. 市場風險

合併公司之營運活動使合併公司承擔之主要市場風險為外幣匯率變動風險（參閱下述(1)）及利率變動風險（參閱下述(2)）。

(1) 匯率風險

合併公司從事外幣計價之銷貨與進貨交易，因而使合併公司產生匯率變動暴險。

合併公司於資產負債表日非功能性貨幣計價之貨幣性資產與貨幣性負債帳面金額（包含合併財務報告中已沖銷之非功能性貨幣計價之貨幣性項目）請參閱附註二九。

敏感度分析

合併公司主要受到美元匯率波動之影響，當各功能性貨幣對美金之升值／貶值 3% 時，合併公司於 2024 及 2023 年度之稅前淨利將分別減少／增加 31,554 仟元及 18,629 仟元。因前述之敏感度分析係依據資產負債表日之外幣暴險金額計算，故管理階層認為敏感度無法反映年中暴險情形。

(2) 利率風險

合併公司因持有浮動利率之金融資產，因而產生利率變動之現金流量暴險。合併公司管理階層定期監控市場利率之變動，並採取適當風險控管機制，以因應市場利率變動所產生之風險。

合併公司於資產負債表日受利率暴險之金融資產及金融負債帳面金額如下：

	2024年12月31日	2023年12月31日
具公允價值利率風險		
— 金融資產	<u>\$ 411,134</u>	<u>\$ 284,025</u>
— 金融負債	<u>\$ 22,997</u>	<u>\$ 17,556</u>
具現金流量利率風險		
— 金融資產	<u>\$ 658,522</u>	<u>\$ 597,381</u>
— 金融負債	<u>\$ 8,047</u>	<u>\$ 84,279</u>

敏感度分析

合併公司係以資產負債表日具現金流量利率風險之金融資產及金融負債為基礎進行計算。敏感度分析係於資產負債表日之利率暴險而決定。對於浮動利率資產／負債，其分析方式係假設資產負債表日流通在外之資產／負債金額於報導期間皆流通在外。集團內部向主要管理階層報告利率時所使用之變動率為利率增加或減少 0.5%，此亦代表管理階層對利率之合理可能變動範圍之評估。

若市場利率增加／減少 0.5%，在所有其他變數維持不變之情況下，對合併公司 2024 及 2023 年度之稅前淨利將分別增加／減少 3,252 仟元及 2,566 仟元。

2. 信用風險

信用風險係指交易對方拖欠合約義務而造成財務損失之風險。截至資產負債表日，合併公司之最大信用風險暴險主要係來自於合併資產負債表所認列之金融資產帳面金額。

合併公司採行之政策係僅與信用良好之對象進行交易，以減輕所產生財務損失之風險，並持續監督信用暴險及交易對象之信用狀況。

合併公司之應收帳款主要係集中於合併公司之第一大客戶，截至 2024 及 2023 年 12 月 31 日止，應收帳款總額來自前述客戶之比率分別為 68%及 61%。合併公司評估前述客戶過往信用狀況及帳款收現情形良好，故評估其並無重大之信用風險產生。

3. 流動性風險

合併公司係透過管理及維持足夠部位之現金及約當現金以支應集團營運並減輕現金流量波動之影響。

(1) 非衍生金融負債之流動性及利率風險表

非衍生金融負債剩餘合約到期分析係依合併公司最早可能被要求還款之日期，按金融負債未折現現金流量（包含本金及估計利息）編製。因此，合併公司可被要求立即還款之銀行借款，係列於下表最早之期間內，不考慮銀行立即執行該權利之機率；其他非衍生金融負債到期分析係依照約定之還款日編製。

2024 年 12 月 31 日

	要 求 即 付 或 短 於 1 個 月	1 ~ 3 個 月	3 個 月 ~ 1 年	超 過 1 年
非衍生金融負債				
無附息負債	\$ 675,347	\$ -	\$ -	\$ -
浮動利率工具	41	4,085	4,065	-
租賃負債	12,273	702	1,501	8,984
	<u>\$ 687,661</u>	<u>\$ 4,787</u>	<u>\$ 5,566</u>	<u>\$ 8,984</u>

2023 年 12 月 31 日

	要 求 即 付 或 短 於 1 個 月	1 ~ 3 個 月	3 個 月 ~ 1 年	超 過 1 年
非衍生金融負債				
無附息負債	\$ 509,669	\$ -	\$ -	\$ -
浮動利率工具	61,452	4,046	12,138	7,799
租賃負債	11,995	711	738	4,434
	<u>\$ 583,116</u>	<u>\$ 4,757</u>	<u>\$ 12,876</u>	<u>\$ 12,233</u>

(2) 融資額度

	2024年12月31日	2023年12月31日
無擔保借款額度		
— 已動用金額	\$ 8,047	\$ 84,279
— 未動用金額	<u>839,459</u>	<u>978,816</u>
	<u>\$ 847,506</u>	<u>\$ 1,063,095</u>
有擔保借款額度		
— 未動用金額	<u>\$ 201,510</u>	<u>\$ 194,715</u>

二七、關係人交易

本公司及子公司（係本公司之關係人）間之交易、帳戶餘額、收益及費損於合併時全數予以銷除，故未揭露於本附註。除已於其他附註揭露外，合併公司與其他關係人間之交易如下。

主要管理階層薪酬

	2024年度	2023年度
短期員工福利	\$ 26,127	\$ 30,567
股份基礎給付	<u>14</u>	<u>324</u>
	<u>\$ 26,141</u>	<u>\$ 30,891</u>

董事及其他主要管理階層之薪酬係由薪酬委員會依照個人績效及市場趨勢決定。

二八、質抵押之資產

下列資產業經提供為向銀行申請借款額度及履約保證之擔保品：

	2024年12月31日	2023年12月31日
房屋及建築	\$ 36,627	\$ 40,949
使用權資產	5,037	5,037
定期存款（帳列按攤銷後成本衡 量之金融資產）	<u>1,104</u>	<u>974</u>
	<u>\$ 42,768</u>	<u>\$ 46,960</u>

二九、具重大影響之外幣資產及負債資訊

以下資訊係按合併公司各個體功能性貨幣以外之外幣彙總表達，所揭露之匯率係指該等外幣換算至功能性貨幣之匯率。具重大影響之外幣資產及負債如下：

單位：除匯率外，餘為外幣／新台幣仟元

2024 年 12 月 31 日

外幣資產	外幣	匯率	功能性貨幣	新台幣
貨幣性項目				
美元	\$ 55,045	7.1884 (美元：人民幣)	\$ 395,684	\$ 1,775,156
美元	8,752	25,420 (美元：越南盾)	222,485,053	282,258
外幣負債				
貨幣性項目				
美元	14,000	7.1884 (美元：人民幣)	100,639	451,485
美元	17,182	25,420 (美元：越南盾)	436,773,670	554,117

2023 年 12 月 31 日

外幣資產	外幣	匯率	功能性貨幣	新台幣
貨幣性項目				
美元	\$ 53,262	7.0807 (美元：人民幣)	\$ 379,107	\$ 1,640,396
美元	4,048	24,445 (美元：越南盾)	98,956,748	124,298
美元	412	30.6080 (美元：新台幣)	12,596	12,596
歐元	435	7.8592 (歐元：人民幣)	3,413	14,767
歐元	350	33.9600 (歐元：新台幣)	11,866	11,866
外幣負債				
貨幣性項目				
美元	19,796	7.0827 (美元：人民幣)	140,203	606,662
美元	16,781	24,445 (美元：越南盾)	410,195,931	515,241
美元	1,211	30.6080 (美元：新台幣)	37,070	37,070

合併公司於 2024 及 2023 年度外幣兌換損益（已實現及未實現）皆為淨利益 23,855 仟元及 2,049 仟元，由於外幣交易種類繁多，故無法按各重大影響之外幣別揭露兌換損益。

三十、附註揭露事項

(一) 重大交易事項相關資訊：

1. 資金貸與他人：附表一。
2. 為他人背書保證：附表二。

3. 期末持有有價證券情形：無。
4. 累積買進或賣出同一有價證券之金額達新臺幣 3 億元或實收資本額 20% 以上：無。
5. 取得不動產之金額達新臺幣 3 億元或實收資本額 20% 以上：無。
6. 處分不動產之金額達新臺幣 3 億元或實收資本額 20% 以上：無。
7. 與關係人進、銷貨之金額達新臺幣 1 億元或實收資本額 20% 以上：附表三。
8. 應收關係人款項達新臺幣 1 億元或實收資本額 20% 以上：附表四。
9. 從事衍生工具交易：無。
10. 其他：母子公司間及各子公司間之業務關係及重要交易往來情形及金額：附表五。

(二) 轉投資事業相關資訊：附表六。

(三) 大陸投資資訊

1. 大陸被投資公司名稱、主要營業項目、實收資本額、投資方式、資金匯出入情形、持股比例、本年度損益及認列之投資損益、期末投資帳面金額、已匯回投資損益及赴大陸地區投資限額：附表七。
2. 與大陸被投資公司直接或間接經由第三地區所發生下列之重大交易事項，及其價格、付款條件、未實現損益：
 - (1) 進貨金額及百分比與相關應付款項之期末餘額及百分比：附表三。
 - (2) 銷貨金額及百分比與相關應收款項之期末餘額及百分比：無。
 - (3) 財產交易金額及其所產生之損益數額：無。
 - (4) 票據背書保證或提供擔保品之期末餘額及其目的：無。
 - (5) 資金融通之最高餘額、期末餘額、利率區間及當期利息總額：無。
 - (6) 其他對當期損益或財務狀況有重大影響之交易事項，如勞務之提供或收受等：附表三、四及五。

(四) 主要股東資訊：股權比例達 5% 以上之股東名稱、持股數額及比例：
附表八。

三一、部門資訊

(一) 產業別資訊

依國際財務報導準則第 8 號「營運部門」之規定，合併公司僅經營齒輪製造及銷售業務，係屬單一營運部門，故無重大部門資訊需予以揭露。

(二) 主要產品收入

合併公司繼續營業單位之主要產品及勞務之收入分析如下：

	2024年度	2023年度
齒輪元件	<u>\$ 3,061,903</u>	<u>\$ 2,348,849</u>

(三) 地區別資訊

合併公司來自外部客戶之繼續營業單位收入依營運地點區分與非流動資產按資產所在地區分之資訊列示如下：

		非 流 動 資 產			
		來 自 外 部 客 戶 之 收 入		2024年	2023年
		2024年度	2023年度	12月31日	12月31日
亞 洲		\$ 2,845,724	\$ 2,175,962	\$ 1,080,463	\$ 1,099,814
美 洲		52,999	38,291	-	-
歐 洲		163,180	134,596	-	-
		<u>\$ 3,061,903</u>	<u>\$ 2,348,849</u>	<u>\$ 1,080,463</u>	<u>\$ 1,099,814</u>

非流動資產不包括分類為按攤銷後成本衡量之金融資產、遞延所得稅資產及存出保證金。

(四) 主要客戶資訊

來自單一客戶之收入達合併公司收入總額之 10% 以上者如下：

	2024年度	2023年度
客 戶 A	<u>\$ 1,923,274</u>	<u>\$ 1,405,468</u>

鈞興機電國際股份有限公司（Khgears International Limited）及子公司
資金貸與他人

西元 2024 年 1 月 1 日至 12 月 31 日

附表一

單位：除另予註明者外，為新台幣仟元

編號 (註1)	貸出資金之公司	貸與對象	往來項目	是否為 關係人	本期最高餘額 (註3)	期末餘額 (註3)	實際動支金額 (註3)	利率區間	資金貸與 性質	業務往來金額	有短期融通資 金必要之原因	提列備抵 損失金額	擔保 名稱	品 價值	對個別對象 資金貸與限額 (註2)	資金貸與 總限額 (註2)	備註
0	本公司	鈞興台灣公司	其他應收款－關 係人	是	\$ 32,785 (美金1,000仟元)	\$ 32,785 (美金1,000仟元)	\$ 19,671 (美金 600仟元)	1.5%	短期融通資金	\$ -	營運週轉	\$ -	—	\$ -	\$ 583,243	\$ 1,166,487	
0	本公司	鈞興越南公司	其他應收款－關 係人	是	458,990 (美金14,000仟元)	262,280 (美金8,000仟元)	65,570 (美金2,000仟元)	1.5%	短期融通資金	-	營運週轉	-	—	-	583,243	1,166,487	
1	FFL	鈞興越南公司	其他應收款－關 係人	是	131,140 (美金4,000仟元)	131,140 (美金4,000仟元)	131,140 (美金4,000仟元)	1.5%	短期融通資金	-	營運週轉	-	—	-	429,107	429,107	
2	珠海市鈞興機電有 限公司	本公司	其他應收款－關 係人	是	196,710 (美金6,000仟元)	- (美金 -仟元)	- (美金 -仟元)	1.5%	短期融通資金	-	營運週轉	-	—	-	385,275	770,551	
2	珠海市鈞興機電有 限公司	鈞興越南公司	其他應收款－關 係人	是	295,065 (美金9,000仟元)	295,065 (美金9,000仟元)	295,065 (美金9,000仟元)	4%~4.5%	短期融通資金	-	營運週轉	-	—	-	385,275	770,551	

註1：編號欄之說明如下：

(1)發行人填0。

(2)被投資公司按公司別由阿拉伯數字1開始依序編號。

註2：本公司依資金貸與他人作業程序，有短期融通資金必要之公司或行號，個別對象之資金貸與限額以不超過本公司最近期經會計師查核簽證或核閱之財務報告淨值20%為限，資金貸與他人之總額以不超過本公司最近期經會計師查核簽證或核閱之財務報告淨值40%為限；FFL資金貸與母公司或母公司直接及間接持有表決權股份百分之百之公司之總額以不超過FFL最近期經會計師查核簽證或核閱之財務報告淨值150%為限；珠海鈞興公司有短期融通資金必要之公司或行號，個別對象之資金貸與限額以不超過珠海鈞興公司最近期經會計師查核簽證或核閱之財務報告淨值20%為限，資金貸與他人之總額以不超過珠海鈞興司最近期經會計師查核簽證或核閱之財務報告淨值40%為限，前述淨值係以各公司2024年12月31日之淨值計算。

註3：係按2024年12月31日之匯率換算。

鉤興機電國際股份有限公司（Khgears International Limited）及子公司

為他人背書保證

西元 2024 年 1 月 1 日至 12 月 31 日

附表二

單位：除另予註明者外，為新台幣仟元

編 號	背書保證者公司名稱	被 背 書 保 證 對 象		對 單 一 企 業 背 書 保 證 限 額（註 2）	本 期 最 高 背 書 保 證 餘 額 （註 3）	期 末 背 書 保 證 餘 額 （註 3）	實 際 動 支 金 額 （註 3）	以 財 產 擔 保 之 背 書 保 證 金 額	累 計 背 書 保 證 金 額 佔 最 近 期 財 務 報 告 淨 值 之 比 率 （%）	背 書 保 證 最 高 限 額 （註 2）	屬 母 公 司 對 子 公 司 背 書 證 保	屬 子 公 司 對 母 公 司 背 書 證 保	屬 對 大 陸 地 區 背 書 保 證	備 註
		公 司 名 稱	關 係											
0	本 公 司	FFL	本公司之子公司	\$ 2,916,217	\$ 655,700 (美金20,000 仟元)	\$ 393,420 (美金12,000 仟元)	\$ - (美金 -仟元)	\$ -	13.49%	\$ 2,916,217	Y	N	N	
0	本 公 司	鉤興台灣公司	本公司之子公司	2,916,217	15,000	15,000	-	-	0.51%	2,916,217	Y	N	N	
1	FFL	本 公 司	本 公 司	715,178	393,420 (美金12,000 仟元)	- (美金 -仟元)	- (美金 -仟元)	-	-	715,178	N	Y	N	

註 1：採用 2024 年 12 月 31 日之淨值計算。

註 2：本公司對直接及間接持有表決權股份達 100%之單一子公司之背書保證以不超過本公司當期淨值 100%為限。Forcefive Limited 對本公司之背書保證以不超過 Forcefive Limited 當期淨值 250%為限。此背書保證最高限額係採用 2024 年 12 月 31 日之淨值計算。

註 3：金額係按 2024 年 12 月 31 日之匯率換算。

鈞興機電國際股份有限公司（Khgears International Limited）及子公司

與關係人進、銷貨之金額達新臺幣 1 億元或實收資本額 20% 以上

西元 2024 年 1 月 1 日至 12 月 31 日

附表三

單位：除另予註明者外
，為新台幣仟元

進（銷）貨之公司	交 易 對 象 名 稱	關 係	交 易 情 形				交 易 條 件 與 一 般 交 易 不 同 之 情 形 及 原 因		應 收 （ 付 ） 票 據 、 帳 款		備 註
			（進）銷貨	金 額	佔總（進）銷 貨 之 比 率	授 信 期 間	單 價	授 信 期 間	餘 額	佔 總 應 收 （付）票據、 帳 款 之 比 率	
珠海市鈞興機電有限公司	FFL	最終母公司相同	銷 貨	\$ 1,325,138	57.67%	150 天	無重大差異	無重大差異	\$ 393,062	54.79%	（註）
FFL	珠海市鈞興機電有限公司	最終母公司相同	進 貨	(1,325,138)	(84.88%)	150 天	無重大差異	無重大差異	(393,062)	(83.23%)	（註）
鈞興越南公司	FFL	最終母公司相同	銷 貨	236,082	38.64%	150 天	無重大差異	無重大差異	79,354	37.72%	（註）
FFL	鈞興越南公司	最終母公司相同	進 貨	(236,082)	(15.12%)	150 天	無重大差異	無重大差異	(79,354)	(16.77%)	（註）

註：於編製合併財務報告時，業已全數沖銷。

鈞興機電國際股份有限公司（Khgears International Limited）及子公司

應收關係人款項達新臺幣 1 億元或實收資本額 20% 以上

西元 2024 年 1 月 1 日至 12 月 31 日

附表四

單位：除另予註明者外
，為新台幣仟元

帳列應收款項之公司	交 易 對 象 名 稱	關 係	應 收 關 係 人 款項餘額（註 1）	週 轉 率	逾 期 應 收 關 係 人 款 項		應收關係人款項 期後收回金額	提 列 備 抵 損 失 金 額
					金 額	處 理 方 式		
珠海市鈞興機電有限公司	FFL	母公司之子公司	\$ 393,062	3.95	\$ -	—	\$ 245,419	\$ -
珠海市鈞興機電有限公司	鈞興越南公司	母公司之子公司	305,037 (帳列其他應收款)	-	-	—	-	-
FFL	鈞興越南公司	母公司之子公司	131,205 (帳列其他應收款)	-	-	—	-	-

註 1：經評估無須提列備抵損失。

註 2：於編製合併財務報告時，業已全數沖銷。

鈞興機電國際股份有限公司（Khgears International Limited）及子公司

母子公司間及各子公司間之業務關係及重要交易往來情形及金額

西元 2024 年 1 月 1 日至 12 月 31 日

附表五

單位：除另予註明者外，
為新台幣仟元

編號 (註 1)	交易人名稱	交易往來對象	與交易人之關係	交易往來情形			
				科目	金額	交易條件	佔合併總營收或總資產之比率 (註 2)
0	本公司	鈞興越南公司	母公司對子公司	其他應收款	\$ 66,370	無重大差異	2%
1	珠海市鈞興機電公司	FFL	子公司對子公司	銷貨收入	1,325,138	無重大差異	43%
1	珠海市鈞興機電公司	FFL	子公司對子公司	應收帳款	393,062	無重大差異	10%
1	珠海市鈞興機電公司	鈞興越南公司	子公司對子公司	銷貨收入	70,375	無重大差異	2%
1	珠海市鈞興機電公司	鈞興越南公司	子公司對子公司	進貨	44,275	無重大差異	1%
1	珠海市鈞興機電公司	鈞興越南公司	子公司對子公司	應收帳款	60,915	無重大差異	2%
1	珠海市鈞興機電公司	鈞興越南公司	子公司對子公司	其他應收款	305,037	無重大差異	8%
2	FFL	鈞興越南公司	子公司對子公司	其他應收款	131,205	無重大差異	3%
2	FFL	鈞興越南公司	子公司對子公司	應付帳款	79,354	無重大差異	2%
2	FFL	鈞興越南公司	子公司對子公司	進貨	236,082	無重大差異	8%

註 1：母公司及子公司相互間之業務往來資訊應分別於編號欄註明，編號之填寫方法如下：

1. 母公司填 0。

2. 子公司依公司別由阿拉伯數字 1 開始依序編號。

註 2：交易往來金額佔合併總營收或總資產比率之計算，若屬資產負債科目者，以期末餘額佔合併總資產之方式計算；若屬損益科目者，以期中累積金額佔合併總營收之方式計算。

註 3：於編製合併財務報告時，相關交易業已全數沖銷。

鈞興機電國際股份有限公司（Khgears International Limited）及子公司

被投資公司資訊、所在地區...等相關資訊

西元 2024 年 1 月 1 日至 12 月 31 日

附表六

單位：除另予註明者外，
為新台幣仟元

投資公司名稱	被投資公司名稱	所在地區	主要營業項目	原始投資金額		期末持有			被投資公司 本期（損）益	本期認列之 投資損益 （註 2 及 3）	備註
				2024年 12月31日	2023年 12月31日	股數 （仟股）	比率	帳面金額 （註 1 及 3）			
本公司	國興中國公司	香港	投資控股	\$ 325,080	\$ 325,080	280	100%	\$ 2,234,336 (人民幣 498,959 仟元)	\$ 382,556 (港幣 92,963 仟元)	\$ 382,556 (人民幣 85,886 仟元)	-
本公司	FFL	薩摩亞	齒輪銷售	32,250	32,250	2,000	100%	269,999 (人民幣 60,295 仟元)	138,595 (人民幣 31,115 仟元)	141,247 (人民幣 31,711 仟元)	-
本公司	鈞興台灣公司	臺灣	齒輪產銷	82,000	52,000	2,800	100%	14,369 (20,002)	20,002)	-
本公司	鈞興越南公司	越南	齒輪產銷	295,836	295,836	-	100%	267,803 (人民幣 59,804 仟元)	40,754 (越盾 32,216,563 仟元)	47,006 (人民幣 10,553 仟元)	註 4

註 1：係按 2024 年 12 月 31 日之匯率換算。

註 2：係按 2024 年 1 月 1 日至 12 月 31 日之平均匯率換算。

註 3：於編製合併財務報告時業已全數沖銷。

註 4：屬有限公司型態，並無劃分股份。

鈞興機電國際股份有限公司（Khgears International Limited）及子公司

大陸投資資訊

西元 2024 年 1 月 1 日至 12 月 31 日

附表七

單位：除另予註明者外，為新台幣仟元

大陸被投資公司名稱	主要營業項目	實收資本額 (註 2)	投資方式	本期期初自 台灣匯出累積 投資金額	本期匯出或收回投資金額		本期期末自 台灣匯出累積 投資金額	被投資公司 本期損益	本公司直接或 間接投資之 持股比例	本期認列 投資損益 (註 1 及 3)	期末投資 帳面金額 (註 2 及 3)	截至本期止 已匯回投資收益 (註 3)	備註
					匯出	收回							
珠海市鈞興機電有限公司	齒輪產銷	\$ 797,535 (人民幣178,101 仟元)	透過第三地區投資 設立公司再投資 大陸公司	\$ -	\$ -	\$ -	\$ -	\$ 438,753 (人民幣 98,502 仟元)	100%	\$ 438,753 (港幣 106,619 仟元)	\$ 1,926,377 (港幣 464,545 仟元)	\$ 626,170 (人民幣140,000 仟元)	-
本期期末累計自台灣匯出 赴大陸地區投資金額				經濟部投資審會 核准投資金額			依經濟部投資審會規定 赴大陸地區投資限額						
註 4				註 4			註 4						

註 1：係按 2024 年 1 月 1 日至 12 月 31 日之平均匯率換算。

註 2：係按 2024 年 12 月 31 日之匯率換算。

註 3：於編製合併財務報告時業已全數沖銷。

註 4：本公司非於中華民國成立之公司，故不適用。

鈞興機電國際股份有限公司 (Khgears International Limited)

主要股東資訊

西元 2024 年 12 月 31 日

附表八

主 要 股 東 名 稱	股 份	
	持有股數 (股)	持 股 比 例
1. 國興環球有限公司 (KWOK HING GLOBAL LIMITED)	6,637,963	12.52%
2. Henry & Helen Company Limited	3,972,002	7.49%
3. 瑞長控股有限公司 (LONG LUCK HOLDINGS LIMITED)	3,670,829	6.92%
4. Jibulu Company Limited	3,343,817	6.30%
5. YH International Limited	2,981,161	5.62%

註 1：本表主要股東資訊係由集保公司以當季季底最後一個營業日，計算股東持有公司已完成無實體登錄交付（含庫藏股）之普通股及特別股合計達 5% 以上資料。本公司合併財務報告所記載股本與實際已完成無實體登錄交付股數，可能因編製計算基礎不同或有差異。

社團法人台北市會計師公會會員印鑑證明書

北市財證字第 1140827 號

會員姓名：(1) 蔡侑玲
(2) 陳俊宏

事務所名稱：勤業眾信聯合會計師事務所

事務所地址：台北市信義區松仁路100號20樓

事務所統一編號：94998251



事務所電話：(02)27259988

委託人統一編號：

會員書字號：(1) 北市會證字第 4331 號
(2) 北市會證字第 3228 號

印鑑證明書用途：辦理 鈞興機電國際股份有限公司

113 年 01 月 01 日 至
113 年度 (自民國 113 年 12 月 31 日) 財務報表之查核簽證。

簽名式 (一)	蔡侑玲	存會印鑑 (一)	
簽名式 (二)	陳俊宏	存會印鑑 (二)	

理事長：



核對人：



中華民國 114 年 02 月 03 日