

鈞興機電國際股份有限公司  
(Khgears International Limited)  
及子公司

合併財務報告暨會計師核閱報告  
西元2025及2024年第1季

地址：The Grand Pavilion Commercial  
Centre, Oleander Way, 802 West Bay  
Road, P.O. Box32052, Grand Cayman  
KY1-1208, Cayman Islands.

電話：(86)7563971888

## § 目 錄 §

項	目	頁	次	財 務 報 告 附 註 編 號
一、	封 面	1		-
二、	目 錄	2		-
三、	會 計 師 核 閱 報 告	3		-
四、	合 併 資 產 負 債 表	4		-
五、	合 併 綜 合 損 益 表	5~6		-
六、	合 併 權 益 變 動 表	7		-
七、	合 併 現 金 流 量 表	8~9		-
八、	合 併 財 務 報 告 附 註			
	(一) 公 司 沿 革	10		一
	(二) 通 過 財 務 報 告 之 日 期 及 程 序	10		二
	(三) 新 發 布 及 修 訂 準 則 及 解 釋 之 適 用	10~12		三
	(四) 重 大 會 計 政 策 之 彙 總 說 明	12~13		四
	(五) 重 大 會 計 判 斷、估 計 及 假 設 不 確 定 性 之 主 要 來 源	13		五
	(六) 重 要 會 計 項 目 之 說 明	13~33		六 ~ 二 六
	(七) 關 係 人 交 易	33		二 七
	(八) 質 抵 押 之 資 產	34		二 八
	(九) 重 大 或 有 負 債 及 未 認 列 之 合 約 承 諾	-		-
	(十) 重 大 之 災 害 損 失	-		-
	(十一) 重 大 之 期 後 事 項	-		-
	(十二) 其 他	34~35		二 九
	(十三) 附 註 揭 露 事 項			
	1. 重 大 交 易 事 項 相 關 資 訊	35、37~41		三 十
	2. 轉 投 資 事 業 相 關 資 訊	35、42		三 十
	3. 大 陸 投 資 資 訊	35~36、 39~41、43		三 十
	(十四) 部 門 資 訊	36		三 一

### 會計師核閱報告

鈞興機電國際股份有限公司 (Khgears International Limited) 公鑒：

#### 前言

鈞興機電國際股份有限公司及其子公司西元 2025 年及 2024 年 3 月 31 日之合併資產負債表，暨西元 2025 年及 2024 年 1 月 1 日至 3 月 31 日之合併綜合損益表、合併權益變動表、合併現金流量表，以及合併財務報表附註（包括重大會計政策彙總），業經本會計師核閱竣事。依證券發行人財務報告編製準則及經金融監督管理委員會認可並發布生效之國際會計準則第 34 號「期中財務報導」編製允當表達之財務報表係管理階層之責任，本會計師之責任係依據核閱結果對合併財務報表作成結論。

#### 範圍

本會計師係依照核閱準則 2410 號「財務報表之核閱」執行核閱工作。核閱合併財務報表時所執行之程序包括查詢（主要向負責財務與會計事務之人員查詢）、分析性程序及其他核閱程序。核閱工作之範圍明顯小於查核工作之範圍，因此本會計師可能無法察覺所有可藉由查核工作辨認之重大事項，故無法表示查核意見。

#### 結論

依本會計師核閱結果，並未發現上開合併財務報表在所有重大方面有未依照證券發行人財務報告編製準則及經金融監督管理委員會認可並發布生效之國際會計準則第 34 號「期中財務報導」編製，致無法允當表達鈞興機電國際股份有限公司及其子公司西元 2025 年及 2024 年 3 月 31 日之合併財務狀況，暨西元 2025 年及 2024 年 1 月 1 日至 3 月 31 日之合併財務績效及合併現金流量之情事。

勤業眾信聯合會計師事務所  
會計師 蔡 侑 玲

蔡 侑 玲



會計師 陳 俊 宏

陳俊宏



金融監督管理委員會核准文號  
金管證審字第 1100356048 號

金融監督管理委員會核准文號  
金管證審字第 0990031652 號

西 元 2025 年 5 月 13 日

## 鉤興機電國際股份有限公司 (Khgears International Limited) 及子公司

## 合併資產負債表

西元 2025 年 3 月 31 日暨西元 2024 年 12 月 31 日及 3 月 31 日

單位：新台幣仟元

代 碼	資 產	2025年3月31日		2024年12月31日		2024年3月31日	
		金 額	%	金 額	%	金 額	%
	流動資產						
1100	現金及約當現金（附註六）	\$ 1,034,975	26	\$ 755,554	19	\$ 951,486	26
1136	按攤銷後成本衡量之金融資產－流動（附註七及二八）	184,171	5	314,565	8	992	-
1150	應收票據（附註八）	58,008	1	35,127	1	22,984	-
1170	應收帳款（附註八）	890,687	22	898,006	23	747,290	21
1200	其他應收款	74,787	2	76,869	2	66,054	2
1310	存貨（附註九）	564,766	14	625,871	16	618,763	17
1470	其他流動資產（附註十四）	119,025	3	96,311	3	105,919	3
11XX	流動資產總計	2,926,419	73	2,802,303	72	2,513,488	69
	非流動資產						
1600	不動產、廠房及設備（附註十一及二八）	962,124	24	975,700	25	1,008,628	28
1755	使用權資產（附註十三及二八）	70,563	2	70,640	2	65,683	2
1780	無形資產（附註十二）	11,463	-	3,124	-	4,100	-
1840	遞延所得稅資產（附註四及二十）	3,374	-	3,810	-	5,009	-
1915	預付設備款（附註十一）	44,421	1	30,999	1	19,860	1
1920	存出保證金	760	-	692	-	850	-
15XX	非流動資產總計	1,092,705	27	1,084,965	28	1,104,130	31
1XXX	資 產 總 計	\$ 4,019,124	100	\$ 3,887,268	100	\$ 3,617,618	100
代 碼	負 債 及 權 益						
	流動負債						
2100	短期借款（附註十五及二八）	\$ -	-	\$ -	-	\$ 62,550	2
2130	合約負債	4,290	-	4,019	-	5,833	-
2170	應付帳款	333,283	8	383,963	10	316,393	9
2200	其他應付款（附註十六）	269,760	7	291,384	8	235,493	7
2230	本期所得稅負債（附註四及二十）	14,981	1	16,767	1	11,188	-
2250	退款負債	154,079	4	162,438	4	174,027	5
2280	租賃負債－流動（附註十三）	14,656	-	14,337	-	13,970	-
2313	遞延收入－流動（附註二三）	9,615	-	11,088	-	21,942	1
2320	一年或一營業週期內到期長期負債（附註十五）	4,103	-	8,047	-	15,637	-
2399	其他流動負債	51	-	1,560	-	1,221	-
21XX	流動負債總計	804,818	20	893,603	23	858,254	24
	非流動負債						
2540	長期借款（附註十五）	-	-	-	-	3,909	-
2570	遞延所得稅負債（附註四及二十）	60,466	2	54,384	2	50,394	1
2580	租賃負債－非流動（附註十三）	8,294	-	8,660	-	3,497	-
2630	遞延收入－非流動（附註二三）	12,876	-	14,313	-	20,621	1
2645	存入保證金	93	-	91	-	90	-
25XX	非流動負債總計	81,729	2	77,448	2	78,511	2
2XXX	負債總計	886,547	22	971,051	25	936,765	26
	歸屬本公司業主之權益（附註十八及二二）						
3110	股 本	530,171	13	530,171	13	531,090	15
3200	資本公積	1,159,292	29	1,159,292	30	1,164,842	32
	保留盈餘						
3310	法定盈餘公積	174,133	4	174,133	4	146,743	4
3320	特別盈餘公積	141,658	4	141,658	4	86,259	3
3350	未分配盈餘	1,226,950	31	1,071,817	28	954,009	26
3300	保留盈餘總計	1,542,741	39	1,387,608	36	1,187,011	33
	其他權益						
3410	國外營運機構財務報表換算之兌換差額	8,605	-	( 52,622)	( 1)	( 93,325)	( 3)
3491	員工未賺得酬勞	-	-	-	-	( 533)	-
3400	其他權益總計	8,605	-	( 52,622)	( 1)	( 93,858)	( 3)
3500	庫藏股票	( 108,232)	( 3)	( 108,232)	( 3)	( 108,232)	( 3)
3XXX	權益總計	3,132,577	78	2,916,217	75	2,680,853	74
	負 債 與 權 益 總 計	\$ 4,019,124	100	\$ 3,887,268	100	\$ 3,617,618	100

後附之附註係本合併財務報告之一部分

董事長：國興環球有限公司  
代表人：高國興

經理人：杜春輝

會計主管：陳國剛

鉤興機電國際股份有限公司 (Khgears International Limited) 及子公司

合併綜合損益表

西元 2025 年及 2024 年 1 月 1 日至 3 月 31 日

單位：新台幣仟元，惟每股盈餘為新台幣元

代 碼		2025年1月1日至3月31日		2024年1月1日至3月31日	
		金 額	%	金 額	%
4100	銷貨收入淨額	\$ 854,824	100	\$ 769,657	100
5110	銷貨成本（附註九、十七及十九）	<u>574,066</u>	<u>67</u>	<u>535,893</u>	<u>70</u>
5900	營業毛利	<u>280,758</u>	<u>33</u>	<u>233,764</u>	<u>30</u>
	營業費用（附註十七及十九）				
6100	推銷費用	34,686	4	27,326	3
6200	管理費用	65,317	8	47,617	6
6300	研究發展費用	<u>31,999</u>	<u>4</u>	<u>36,167</u>	<u>5</u>
6000	營業費用合計	<u>132,002</u>	<u>16</u>	<u>111,110</u>	<u>14</u>
6900	營業淨利	<u>148,756</u>	<u>17</u>	<u>122,654</u>	<u>16</u>
	營業外收入及支出				
7100	利息收入	1,205	-	3,181	-
7010	其他收入（附註十九及二三）	12,935	2	11,809	1
7020	其他利益及損失（附註十九）	15,314	2	168	-
7050	財務成本（附註十九）	( <u>131</u> )	-	( <u>3,310</u> )	-
7000	營業外收入及支出合計	<u>29,323</u>	<u>4</u>	<u>11,848</u>	<u>1</u>
7900	稅前淨利	178,079	21	134,502	17
7950	所得稅費用（附註四及二十）	( <u>22,946</u> )	( <u>3</u> )	( <u>18,751</u> )	( <u>2</u> )
8200	本期淨利	<u>155,133</u>	<u>18</u>	<u>115,751</u>	<u>15</u>

（接次頁）


(承前頁)

代 碼		2025年1月1日至3月31日			2024年1月1日至3月31日		
		金	額	%	金	額	%
	其他綜合損益						
8310	不重分類至損益之項目：						
8341	換算表達貨幣之兌換差額	\$ 63,938		7	\$ 48,045		6
8360	後續可能重分類至損益之項目：						
8361	國外營運機構財務報表換算之兌換差額	( 2,711 )		-	288		-
8300	本期其他綜合損益(稅後淨額)	61,227		7	48,333		6
8500	本期綜合淨利總額	\$ 216,360		25	\$ 164,084		21
	每股盈餘(附註二一)						
9750	基 本	\$ 3.00			\$ 2.23		
9850	稀 釋	\$ 2.99			\$ 2.21		


後附之附註係本合併財務報告之一部分。

董事長：國興環球有限公司

代表人：高國興



經理人：杜春輝



會計主管：陳國剛



鈞興機電國際股份有限公司 (Khgears International Limited) 及子公司

合併權益變動表

西元 2024 年及 2023 年 1 月 1 日至 3 月 31 日

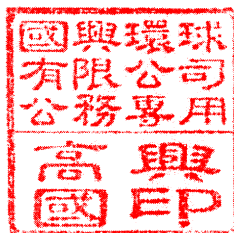
單位：新台幣仟元

代碼		股本 (附註十八)		資本公積 (附註十八)	保留盈餘 (附註十八)			其他權益			權益總額
		股數 (仟股)	金額		法定盈餘公積	特別盈餘公積	未分配盈餘	國外營運機構 財務報表換算 之兌換差額	員工未賺得酬勞 (附註二二)	庫藏股票 (附註十八)	
A1	2024 年 1 月 1 日餘額	53,109	\$ 531,090	\$ 1,164,842	\$ 146,743	\$ 86,259	\$ 838,258	(\$ 141,658)	(\$ 711)	(\$ 13,812)	\$ 2,611,011
N1	股份基礎給付	-	-	-	-	-	-	-	178	-	178
L1	庫藏股買回	-	-	-	-	-	-	-	-	( 94,420)	( 94,420)
D1	2024 年 1 月 1 日至 3 月 31 日合併淨利	-	-	-	-	-	115,751	-	-	-	115,751
D3	2024 年 1 月 1 日至 3 月 31 日合併稅後 其他綜合損益	-	-	-	-	-	-	48,333	-	-	48,333
D5	2024 年 1 月 1 日至 3 月 31 日合併綜合 損益總額	-	-	-	-	-	115,751	48,333	-	-	164,084
Z1	2024 年 3 月 31 日餘額	53,109	\$ 531,090	\$ 1,164,842	\$ 146,743	\$ 86,259	\$ 954,009	(\$ 93,325)	(\$ 533)	(\$ 108,232)	\$ 2,680,853
A1	2025 年 1 月 1 日餘額	53,107	\$ 530,171	\$ 1,159,292	\$ 174,133	\$ 141,658	\$ 1,071,817	(\$ 52,622)	\$ -	(\$ 108,232)	\$ 2,916,217
D1	2025 年 1 月 1 日至 3 月 31 日合併淨利	-	-	-	-	-	155,133	-	-	-	155,133
D3	2025 年 1 月 1 日至 3 月 31 日合併稅後 其他綜合損益	-	-	-	-	-	-	61,227	-	-	61,227
D5	2025 年 1 月 1 日至 3 月 31 日合併綜合 損益總額	-	-	-	-	-	155,133	61,227	-	-	216,360
Z1	2025 年 3 月 31 日餘額	53,107	\$ 530,171	\$ 1,159,292	\$ 174,133	\$ 141,658	\$ 1,226,950	\$ 8,605	\$ -	(\$ 108,232)	\$ 3,132,577

後附之附註係本合併財務報告之一部分。

董事長：國興環球有限公司

代表人：高國興



經理人：杜春輝



會計主管：陳國剛



鉤興機電國際股份有限公司 (Khgears International Limited) 及子公司

合併現金流量表

西元 2025 年及 2024 年 1 月 1 日至 3 月 31 日

單位：新台幣仟元

代 碼		2025年1月1日 至3月31日	2024年1月1日 至3月31日
	營業活動之淨現金流量		
A10000	本期稅前淨利	\$ 178,079	\$ 134,502
A20010	收益費損項目		
A20100	折舊費用	38,362	36,163
A20200	攤銷費用	313	606
A20300	預期信用減損（迴轉利益）損失	( 690)	362
A20900	財務成本	131	3,310
A21200	利息收入	( 1,205)	( 3,181)
A21900	限制員工權利新股酬勞成本	-	178
A22500	處分及報廢不動產、廠房及設備損失	680	-
A23700	存貨跌價及呆滯回升利益	( 4,975)	( 9,172)
A29900	遞延收入攤銷	( 3,404)	( 3,163)
A30000	營業資產及負債之淨變動數		
A31130	應收票據	( 22,881)	1,486
A31150	應收帳款	7,987	( 130,916)
A31180	其他應收款	2,082	9,670
A31200	存 貨	63,503	52,980
A31240	其他流動資產	( 22,714)	18,144
A32125	合約負債	271	( 4,500)
A32150	應付帳款	( 50,680)	60,434
A32180	其他應付款	( 19,955)	( 17,992)
A32200	退款負債	( 8,359)	8,264
A32230	其他流動負債	( 1,509)	827
A33000	營運產生之現金流入	155,036	158,002
A33100	收取之利息	1,205	3,181
A33300	支付之利息	( 131)	( 3,310)
A33500	支付所得稅	( 19,416)	( 7,890)
AAAA	營業活動之淨現金流入	<u>136,694</u>	<u>149,983</u>

( 接 次 頁 )



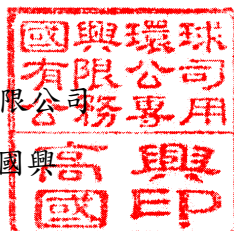
(承前頁)

代 碼		2025年1月1日 至3月31日	2024年1月1日 至3月31日
	投資活動之現金流量		
B00040	處分按攤銷後成本衡量之金融資產	\$ 130,394	\$ -
B02700	購置不動產、廠房及設備	( 8,269)	( 6,330)
B02800	處分不動產、廠房及設備價款	448	-
B03700	存出保證金增加	-	( 415)
B07100	預付設備款增加	( 22,717)	( 13,377)
BBBB	投資活動之淨現金流入(出)	<u>99,856</u>	<u>( 20,122)</u>
	籌資活動之現金流量		
C01700	償還長期借款	( 4,043)	( 3,877)
C04020	租賃負債本金償還	( 264)	( 287)
C04900	庫藏股票買回成本	-	( 94,420)
CCCC	籌資活動之淨現金流出	<u>( 4,307)</u>	<u>( 98,584)</u>
DDDD	匯率變動對現金及約當現金之影響	<u>47,178</u>	<u>39,099</u>
EEEE	現金及約當現金淨增加	279,421	70,376
E00100	期初現金及約當現金餘額	<u>755,554</u>	<u>881,110</u>
E00200	期末現金及約當現金餘額	<u>\$ 1,034,975</u>	<u>\$ 951,486</u>


後附之附註係本合併財務報告之一部分。

董事長：國興環球有限公司

代表人：高國興



經理人：杜春輝



會計主管：陳國剛



鈞興機電國際股份有限公司（Khgears International Limited）及子公司  
合併財務報告附註

西元 2025 年及 2024 年 1 月 1 日至 3 月 31 日

（除另註明外，金額以新台幣仟元為單位）

一、公司沿革

鈞興機電國際有限公司（Khgears International Limited，以下稱本公司）係於 2014 年 4 月 30 日設立於英屬開曼群島，於 2018 年 8 月經股東會決議通過更改公司名稱由「鈞興機電國際有限公司」更改為「鈞興機電國際股份有限公司」。

合併公司主要營業項目為齒輪及齒輪箱之製造及銷售。

本公司股票自 2019 年 9 月 17 日起在台灣證券交易所上市買賣。

本公司之功能性貨幣為人民幣，為增加合併財務報告之比較性及一致性，本合併財務報告係以新台幣表達。

二、通過財務報告之日期及程序

本合併財務報告於 2025 年 5 月 13 日經董事會通過。

三、新發布及修訂準則及解釋之適用

- (一) 初次適用金融監督管理委員會（以下稱「金管會」）認可並發布生效之國際財務報導準則（IFRS）、國際會計準則（IAS）、解釋（IFRIC）及解釋公告（SIC）（以下稱「IFRS 會計準則」）

IAS 21 之修正「缺乏可兌換性」

適用 IAS 21 之修正「缺乏可兌換性」將不致造成合併公司會計政策之重大變動。

- (二) 2026 年適用之金管會認可之 IFRS 會計準則

新發布／修正／修訂準則及解釋	IASB 發布之生效日(註1)
IFRS 9 及 IFRS 7 之修正「金融工具之分類與衡量之修正」有關金融資產分類之應用指引修正內容	2026 年 1 月 1 日(註1)

註 1：適用於 2026 年 1 月 1 日以後開始之年度報導期間，企業亦得選擇於 2025 年 1 月 1 日提前適用。

截至本合併財務報告通過發布日止，合併公司仍持續評估該修正對財務狀況與財務績效之影響。

(三) IASB 已發布但尚未經金管會認可並發布生效之 IFRS 會計準則

新發布／修正／修訂準則及解釋	IASB 發布之生效日(註1)
「IFRS 會計準則之年度改善—第11冊」	2026年1月1日
IFRS 9 及 IFRS 7 之修正「金融工具之分類與衡量之修正」有關金融負債除列之應用指引修正內容	2026年1月1日
IFRS 9 及 IFRS 7 之修正「涉及自然依賴型電力之合約」	2026年1月1日
IFRS 10 及 IAS 28 之修正「投資者與其關聯企業或合資間之資產出售或投入」	未定
IFRS 17「保險合約」	2023年1月1日
IFRS 17 之修正	2023年1月1日
IFRS 17 之修正「初次適用 IFRS 17 及 IFRS 9—比較資訊」	2023年1月1日
IFRS 18「財務報表中之表達與揭露」	2027年1月1日
IFRS 19「不具公共課責性之子公司：揭露」	2027年1月1日

註1：除另註明外，上述新發布／修正／修訂準則或解釋係於各該日期以後開始之年度報導期間生效。

IFRS 18「財務報表之表達與揭露」

IFRS 18 將取代 IAS 1「財務報表之表達」，該準則主要變動包括：

- 損益表應將收益及費損項目分為營業、投資、籌資、所得稅及停業單位種類。
- 損益表應列報營業損益、籌資前稅前損益以及損益之小計及總計。
- 提供指引以強化彙總及細分規定：合併公司須辨認個別交易或其他事項所產生之資產、負債、權益、收益、費損及現金流量，並以共同特性為基礎進行分類與彙總，俾使主要財務報表列報之各單行項目至少具有一項類似特性。具有非類似特性之項目於主要財務報表及附註中應予細分。合併公司僅於無法找出較具資訊性之標示時，始將該等項目標示為「其他」。
- 增加管理階層定義之績效衡量之揭露：合併公司於進行財務報表外之公開溝通，以及向財務報表使用者溝通對合併公司整體財務績效某一層面之管理階層觀點時，應於財務報表單一附註揭露管

理階層定義之績效衡量相關資訊，包括該衡量之描述、如何計算、其與 IFRS 會計準則明定之小計或總計之調節以及相關調節項目之所得稅與非控制權益影響等。

除上述影響外，截至本合併財務報告通過發布日止，合併公司仍持續評估各號準則、解釋之修正對財務狀況與財務績效之其他影響，相關影響待評估完成時予以揭露。

#### 四、重大會計政策之彙總說明

##### (一) 遵循聲明

本合併財務報告係依照證券發行人財務報告編製準則及經金管會認可並發布生效之 IAS 34「期中財務報導」編製。本合併財務報告並未包含整份年度財務報告所規定之所有 IFRS 會計準則揭露資訊。

##### (二) 編製基礎

本合併財務報告係依歷史成本基礎編製。

公允價值衡量依照相關輸入值之可觀察程度及重要性分為第 1 等級至第 3 等級：

1. 第 1 等級輸入值：係指於衡量日可取得之相同資產或負債於活躍市場之報價（未經調整）。
2. 第 2 等級輸入值：係指除第 1 等級之報價外，資產或負債直接（亦即價格）或間接（亦即由價格推導而得）之可觀察輸入值。
3. 第 3 等級輸入值：係指資產或負債之不可觀察之輸入值。

##### (三) 合併基礎

本合併財務報告係包含本公司及由本公司所控制個體（子公司）之財務報告。子公司之財務報告已予調整，以使其會計政策與合併公司之會計政策一致。於編製合併財務報告時，各個體間之交易、帳戶餘額、收益及費損已全數予以銷除。

子公司明細、持股比率及營業項目，參閱附註十、附表六及七。

##### (四) 其他重大會計政策

除下列說明外，請參閱 2024 年度合併財務報告之重大會計政策彙總說明。

### 所得稅費用

所得稅費用係當期所得稅及遞延所得稅之總和。期中期間之所得稅係以年度為基礎進行評估，以預期年度總盈餘所適用之稅率，就期中稅前利益予以計算。

### 五、重大會計判斷、估計及假設不確定性之主要來源

合併公司於採用會計政策時，對於不易自其他來源取得相關資訊者，管理階層必須基於歷史經驗及其他攸關之因素作出相關之判斷、估計及假設。實際結果可能與估計有所不同。

合併公司於發展重大會計估計值時，將美國對等關稅措施可能之影響，納入對現金流量推估、成長率、折現率、獲利能力等相關重大估計之考量，管理階層將持續檢視估計與基本假設。

### 六、現金及約當現金

	2025年3月31日	2024年12月31日	2024年3月31日
庫存現金及週轉金	\$ 640	\$ 463	\$ 985
銀行活期存款	897,145	658,522	730,101
約當現金（原始到期日在 3個月以內之投資）			
銀行定期存款	137,190	96,569	220,400
	<u>\$ 1,034,975</u>	<u>\$ 755,554</u>	<u>\$ 951,486</u>

銀行存款於資產負債表日之利率區間如下：

	2025年3月31日	2024年12月31日	2024年3月31日
銀行存款	0%~1.15%	0%~4.477%	0%~1.5%

### 七、按攤銷後成本衡量之金融資產

	2025年3月31日	2024年12月31日	2024年3月31日
<u>流動</u>			
國外投資			
原始到期日超過3個月 之定期存款	<u>\$ 184,171</u>	<u>\$ 314,565</u>	<u>\$ 992</u>

截至2025年3月31日暨2024年12月31日及3月31日止，原始到期日超過3個月之定期存款利率區間分別為1.35%~7.60%、1.35%~7.60%及7.60%。

合併公司原始到期日超過 3 個月之定期存款之質抵押情形，請參閱附註二八。

#### 八、應收票據及應收帳款

	2025年3月31日	2024年12月31日	2024年3月31日
<u>應收票據</u>			
按攤銷後成本衡量	\$ 58,008	\$ 35,127	\$ 22,984
<u>應收帳款</u>			
按攤銷後成本衡量			
總帳面金額	\$ 891,489	\$ 899,476	\$ 748,167
減：備抵損失	( 802 )	( 1,470 )	( 877 )
	<u>\$ 890,687</u>	<u>\$ 898,006</u>	<u>\$ 747,290</u>

合併公司對商品銷售之平均授信期間為 30～150 天，因授信期間較短，故不予計息。

為減輕信用風險，合併公司管理階層指派專責團隊負責授信額度之決定、授信核准及其他監控程序以確保逾期應收款項之回收已採取適當行動。此外，合併公司於資產負債表日會逐一複核應收款項之可回收金額以確保無法回收之應收款項已提列適當減損損失。據此，合併公司管理階層認為公司之信用風險已顯著減少。

合併公司按存續期間預期信用損失認列應收帳款之備抵損失。存續期間預期信用損失係使用準備矩陣計算，其考量客戶過去違約紀錄與現時財務狀況及產業經濟情勢。因合併公司之信用損失歷史經驗顯示，不同客戶群之損失型態並無顯著差異，因此準備矩陣未進一步區分客戶群，僅以應收帳款逾期天數訂定預期信用損失率。

若有證據顯示交易對方面臨嚴重財務困難且合併公司無法合理預期可回收金額，例如交易對方正進行清算，合併公司直接沖銷相關應收帳款，惟仍會持續追索活動，因追索回收之金額則認列於損益。

合併公司依準備矩陣衡量應收款項之備抵損失如下：

2025 年 3 月 31 日

	未逾 期	逾 1 ~ 90 天	逾 91 ~ 180 天	逾 181 ~ 365 天	逾 超過 365 天	合 計
預期信用損失率	0.05%	0.05%~5%	5%~30%	30%~60%	100%	
總帳面金額	\$ 940,362	\$ 9,135	\$ -	\$ -	\$ -	\$ 949,497
備抵損失（存續期間預期 信用損失）	( <u>346</u> )	( <u>456</u> )	-	-	-	( <u>802</u> )
攤銷後成本	<u>\$ 940,016</u>	<u>\$ 8,679</u>	<u>\$ -</u>	<u>\$ -</u>	<u>\$ -</u>	<u>\$ 948,695</u>

2024 年 12 月 31 日

	未逾 期	逾 1 ~ 90 天	逾 91 ~ 180 天	逾 181 ~ 365 天	逾 超過 365 天	合 計
預期信用損失率	0.05%	0.05%~5%	5%~30%	30%~60%	100%	
總帳面金額	\$ 914,771	\$ 19,434	\$ 398	\$ -	\$ -	\$ 934,603
備抵損失（存續期間預期 信用損失）	( <u>377</u> )	( <u>974</u> )	( <u>119</u> )	-	-	( <u>1,470</u> )
攤銷後成本	<u>\$ 914,394</u>	<u>\$ 18,460</u>	<u>\$ 279</u>	<u>\$ -</u>	<u>\$ -</u>	<u>\$ 933,133</u>

2024 年 3 月 31 日

	未逾 期	逾 1 ~ 90 天	逾 91 ~ 180 天	逾 181 ~ 365 天	逾 超過 365 天	合 計
預期信用損失率	0.05%	0.05%~5%	5%~30%	30%~60%	100%	
總帳面金額	\$ 762,848	\$ 7,756	\$ 547	\$ -	\$ -	\$ 771,151
備抵損失（存續期間預期 信用損失）	( <u>328</u> )	( <u>385</u> )	( <u>164</u> )	-	-	( <u>877</u> )
攤銷後成本	<u>\$ 762,520</u>	<u>\$ 7,371</u>	<u>\$ 383</u>	<u>\$ -</u>	<u>\$ -</u>	<u>\$ 770,274</u>

應收帳款備抵損失之變動資訊如下：

	2025年1月1日 至3月31日	2024年1月1日 至3月31日
期初餘額	\$ 1,470	\$ 502
本期（迴轉）提列減損損失	( 690)	362
外幣換算差額	22	13
期末餘額	<u>\$ 802</u>	<u>\$ 877</u>

九、存 貨

	2025年3月31日	2024年12月31日	2024年3月31日
製 成 品	\$ 251,768	\$ 296,621	\$ 277,968
在 製 品	190,537	211,032	228,291
原 物 料	<u>122,461</u>	<u>118,218</u>	<u>112,504</u>
	<u>\$ 564,766</u>	<u>\$ 625,871</u>	<u>\$ 618,763</u>

銷貨成本性質如下：

	2025年3月31日	2024年3月31日
已銷售之存貨成本	\$ 579,041	\$ 545,065
存貨跌價及呆滯回升利益	( 4,975 )	( 9,172 )
	<u>\$ 574,066</u>	<u>\$ 535,893</u>

## 十、子 公 司

### 列入合併財務報表之子公司

本合併財務報表編製主體如下：

投資公司名稱	子 公 司 名 稱	業 務 性 質	所 持 股 權 百 分 比			說 明
			2025年 3月31日	2024年 12月31日	2024年 3月31日	
本 公 司	國興（中國）發展有限公司 （國興中國公司）	投資控股	100%	100%	100%	1.
國興中國公司	珠海市鈞興機電有限公司 （珠海鈞興公司）	齒輪產銷	100%	100%	100%	2.
本 公 司	Forcefive Limited (FFL)	齒輪銷售	100%	100%	100%	3.
本 公 司	鈞興機電股份有限公司 （鈞興台灣公司）	齒輪產銷	100%	100%	100%	4.
本 公 司	鈞興越南有限公司 （鈞興越南公司）	齒輪產銷	100%	100%	100%	5

上表所列之子公司均已併入本公司 2025 年及 2024 年 1 月 1 日至 3 月 31 日合併財務報告。

1. 國興中國公司於 2001 年 5 月 25 日於香港註冊設立，主要係投資控股公司，本公司於 2014 年 9 月 8 日取得國興中國公司 100% 股權。
2. 珠海鈞興公司於 2003 年 1 月 16 日於中華人民共和國註冊設立，主要營業項目為齒輪及齒輪箱之製造及銷售。該公司係由國興中國公司投資設立，國興中國公司於 2023 年 12 月增資珠海鈞興公司美金 1,500 仟元。
3. FFL 於 2013 年 4 月 24 日於薩摩亞註冊設立，主要營業項目為齒輪及齒輪箱之銷售，本公司於 2014 年 7 月 1 日取得 FFL 100% 股權。另 FFL 於 2019 年 9 月 17 日於中華民國設立 FFL 台灣分公司，主要從事齒輪及齒輪箱之銷售。



4. 於 2019 年 8 月於中華民國設立鈞興台灣公司，主要從事齒輪及齒輪箱之銷售、製造及研發，本公司於 2024 年 6 月增資鈞興台灣公司新台幣 30,000 仟元。
5. 鈞興越南公司於 2020 年 5 月完成設立登記，主要營業項目為齒輪及齒輪箱之製造及銷售，另本公司於 2022 年 4 月及 5 月共增資鈞興越南公司美金 5,000 仟元。

#### 十一、不動產、廠房及設備

	房屋及建築	機器設備	運輸設備	辦公設備	其他	在建工程	合計
成本							
2025 年 1 月 1 日餘額	\$ 297,159	\$ 1,519,785	\$ 23,696	\$ 108,832	\$ 55,917	\$ 777	\$ 2,006,166
增添	-	2,005	1,452	1,951	1,035	432	6,875
處分	-	( 11,176 )	( 4,661 )	( 1,247 )	( 2,801 )	-	( 19,885 )
重分類	-	( 57 )	-	-	57	-	-
淨兌換差額	5,735	29,898	427	2,271	883	23	39,237
2025 年 3 月 31 日餘額	302,894	1,540,455	20,914	111,807	55,091	1,232	2,032,393
累計折舊							
2025 年 1 月 1 日餘額	105,717	801,941	22,388	81,234	19,186	-	1,030,466
折舊費用	3,830	29,651	-	1,835	1,993	-	37,309
處分	-	( 10,520 )	( 4,195 )	( 1,241 )	( 2,801 )	-	( 18,757 )
淨兌換差額	2,177	16,692	386	1,699	297	-	21,251
2025 年 3 月 31 日餘額	111,724	837,764	18,579	83,527	18,675	-	1,070,269
2025 年 3 月 31 日淨額	\$ 191,170	\$ 702,691	\$ 2,335	\$ 28,280	\$ 36,416	\$ 1,232	\$ 962,124
2024 年 12 月 31 日及 2025 年 1 月 1 日淨額	\$ 191,442	\$ 717,844	\$ 1,308	\$ 27,598	\$ 36,731	\$ 777	\$ 975,700
成本							
2024 年 1 月 1 日餘額	\$ 285,129	\$ 1,388,189	\$ 22,784	\$ 98,154	\$ 38,271	\$ 178	\$ 1,832,705
增添	-	44,267	-	690	8,486	-	53,443
處分	-	( 315 )	-	( 113 )	-	-	( 428 )
重分類	-	180	-	-	-	( 180 )	-
淨兌換差額	5,237	26,058	492	1,806	684	2	34,279
2024 年 3 月 31 日餘額	290,366	1,458,379	23,276	100,537	47,441	-	1,919,999
累計折舊							
2024 年 1 月 1 日餘額	87,814	667,855	21,479	71,274	11,706	-	860,128
折舊費用	3,622	27,621	13	2,227	1,895	-	35,378
處分	-	( 315 )	-	( 113 )	-	-	( 428 )
淨兌換差額	1,637	12,641	467	1,332	216	-	16,293
2024 年 3 月 31 日餘額	93,073	707,802	21,959	74,720	13,817	-	911,371
2024 年 3 月 31 日淨額	\$ 197,293	\$ 750,577	\$ 1,317	\$ 25,817	\$ 33,624	\$ -	\$ 1,008,628

折舊費用係以直線基礎按下列耐用年數計提：

房屋及建築	5至20年
機器設備	2至12年
運輸設備	4年
辦公設備	1至10年
其他	1至15年

合併公司在建工程主係珠海鈞興公司配置生產線之資本支出；另預付設備款部分主係鈞興越南公司預付生產設備之資本支出，均待完工及完成驗收後轉入不動產、廠房及設備。

合併公司之不動產、廠房及設備於 2025 年及 2024 年 1 月 1 日至 3 月 31 日經評估未有減損跡象。

合併公司不動產、廠房及設備作為向銀行申請借款之質抵押情形，請參閱附註二八。

## 十二、無形資產

	2025年1月1日 至3月31日	2024年1月1日 至3月31日
	電 腦 軟 體	電 腦 軟 體
<u>成 本</u>		
期初餘額	\$ 17,481	\$ 16,901
重分類	8,475	-
淨兌換差額	<u>480</u>	<u>311</u>
期末餘額	<u>26,436</u>	<u>17,212</u>
<u>累計攤銷</u>		
期初餘額	14,357	12,274
攤銷費用	313	606
淨兌換差額	<u>303</u>	<u>232</u>
期末餘額	<u>14,973</u>	<u>13,112</u>
期末淨額	<u>\$ 11,463</u>	<u>\$ 4,100</u>
期初淨額	<u>\$ 3,124</u>	<u>\$ 4,627</u>

電腦軟體係以直線基礎按 2 至 10 年耐用年數計提攤銷費用。

## 十三、租賃協議

### (一) 使用權資產

	2025年3月31日	2024年12月31日	2024年3月31日
使用權資產帳面金額			
土 地	\$ 59,797	\$ 59,298	\$ 60,315
建 築 物	<u>10,766</u>	<u>11,342</u>	<u>5,368</u>
	<u>\$ 70,563</u>	<u>\$ 70,640</u>	<u>\$ 65,683</u>

合併公司已提供土地使用權資產作為向銀行申請借款之質抵押情形，請參閱附註二八。

	2025年1月1日 至3月31日	2024年1月1日 至3月31日
使用權資產之折舊費用		
土 地	\$ 449	\$ 444
建 築 物	<u>604</u>	<u>341</u>
	<u>\$ 1,053</u>	<u>\$ 785</u>

## (二) 租賃負債

	2025年3月31日	2024年12月31日	2024年3月31日
租賃負債帳面金額			
流 動	<u>\$ 14,656</u>	<u>\$ 14,337</u>	<u>\$ 13,970</u>
非 流 動	<u>\$ 8,294</u>	<u>\$ 8,660</u>	<u>\$ 3,497</u>

租賃負債之折現利率於 2025 年 3 月 31 日暨 2024 年 12 月 31 日及 3 月 31 日皆為 1.15%~2%。

## (三) 重要承租活動及條款

珠海鈞興公司以原始成本人民幣 1,962 仟元取得之位於中國大陸之土地使用權，使用權期限至 2053 年 8 月。

另鈞興越南公司於 2020 年 8 月簽訂一合約預計以越盾 48,457,787 仟元取得位於越南之土地使用權，使用權期限至 2058 年 10 月，惟截至 2025 年 3 月 31 日底尚有尾款越盾 9,691,557 仟元（約新台幣 12,464 仟元，帳列租賃負債）尚未支付，亦尚未取得土地使用權證。

## (四) 其他租賃資訊

	2025年1月1日 至3月31日	2024年1月1日 至3月31日
短期租賃費用	<u>\$ 554</u>	<u>\$ 480</u>
租賃之現金（流出）總額	<u>(\$ 854)</u>	<u>(\$ 780)</u>

合併公司選擇對符合短期租賃之辦公室等租賃適用認列之豁免，不對該等租賃認列相關使用權資產及租賃負債。

#### 十四、其他流動資產

	<u>2025年3月31日</u>	<u>2024年12月31日</u>	<u>2024年3月31日</u>
預付款項及費用	\$ 41,934	\$ 46,341	\$ 43,013
進項稅額	<u>77,091</u>	<u>49,970</u>	<u>62,906</u>
	<u>\$ 119,025</u>	<u>\$ 96,311</u>	<u>\$ 105,919</u>

#### 十五、短期借款

##### (一) 短期借款

	<u>2025年3月31日</u>	<u>2024年12月31日</u>	<u>2024年3月31日</u>
<u>無擔保借款</u>			
銀行借款	<u>\$ -</u>	<u>\$ -</u>	<u>\$ 62,550</u>

短期借款之利率於 2024 年 3 月 31 日為 6.02% (2025 年 3 月 31 日及 2024 年 12 月 31 日：無)。

##### (二) 長期借款

	<u>2025年3月31日</u>	<u>2024年12月31日</u>	<u>2024年3月31日</u>
<u>無擔保借款</u>			
銀行借款	\$ 4,103	\$ 8,047	\$ 19,546
減：列為 1 年內到期部分	( <u>4,103</u> )	( <u>8,047</u> )	( <u>15,637</u> )
長期借款	<u>\$ -</u>	<u>\$ -</u>	<u>\$ 3,909</u>

長期借款之利率於 2025 年 3 月 31 日暨 2024 年 12 月 31 日及 3 月 31 日分別為 5.28%、5.63% 及 6.25%。

#### 十六、其他應付款

	<u>2025年3月31日</u>	<u>2024年12月31日</u>	<u>2024年3月31日</u>
其他應付款			
應付薪資及獎金	\$ 65,960	\$ 98,387	\$ 52,456
應付社保費	60,869	62,163	64,007
應付員工及董事酬勞	54,674	38,602	22,256
應付住房公積金	28,415	28,572	29,760
應付設備款	3,917	5,586	7,593
其 他	<u>55,925</u>	<u>58,074</u>	<u>59,421</u>
	<u>\$ 269,760</u>	<u>\$ 291,384</u>	<u>\$ 235,493</u>

## 十七、退職後福利計畫

### 確定提撥計畫

合併公司於中國大陸之子公司之員工，係屬中國大陸政府營運之退休福利計畫成員。依子公司珠海鈞興公司所在地政府法令之規定，該公司應按地方標準薪資依一定比例提撥養老保險費至政府相關部門。合併公司對於此政府營運之退休福利計畫之義務僅為提撥特定金額。

合併公司於越南之子公司之員工，係依政府法令之規定按薪資依一定比例提列。合併公司對於政府營運之退休福利計畫之義務僅為提撥特定金額。

合併公司於中華民國之鈞興台灣公司及 FFL 台灣分公司所適用「勞工退休金條例」之退休金制度，係屬中華民國政府管理之確定提撥退休計畫，依員工每月薪資 6% 提撥退休金至勞工保險局之個人專戶。

## 十八、權益

### (一) 股本

	2025年3月31日	2024年12月31日	2024年3月31日
額定股數（仟股）	<u>200,000</u>	<u>200,000</u>	<u>200,000</u>
額定股本	<u>\$ 2,000,000</u>	<u>\$ 2,000,000</u>	<u>\$ 2,000,000</u>
已發行且已收足股款之 股數（仟股）	<u>53,017</u>	<u>53,017</u>	<u>53,109</u>
已發行股本	<u>\$ 530,171</u>	<u>\$ 530,171</u>	<u>\$ 531,090</u>

本公司於 2020 年 6 月 23 日股東會決議發行限制員工權利新股，並以 2020 年 12 月 30 日為基準日發行 800 仟股，於 2024 年 8 月經董事會決議無償收回已發行之限制員工權利新股為 92 仟股，請參閱附註二二。

## (二) 資本公積

	2025年3月31日	2024年12月31日	2024年3月31日
得用以彌補虧損、發放 現金或撥充股本(1)			
股票發行溢價	\$ 1,116,735	\$ 1,116,735	\$ 1,116,735
股票發行溢價－員工 認股權	42,172	42,172	16,651
不得作為任何用途 限制員工權利股票	385	385	31,456
	<u>\$ 1,159,292</u>	<u>\$ 1,159,292</u>	<u>\$ 1,164,842</u>

1. 此類資本公積得用以彌補虧損，亦得於公司無虧損時，用以發放現金或撥充股本，惟撥充股本時每年以實收股本之一定比率為限。

## (三) 保留盈餘及股利政策

本公司現處於成長階段，本公司之股息／紅利得以現金或／及股份方式配發予本公司股東，且本公司股息／紅利之配發應考量本公司資本支出、未來業務擴充計畫、財務規劃及其他為求永續發展需求之計畫。

本公司於一會計年度終了時如有盈餘時，得依董事會擬訂並經股東會決議通過之盈餘分配案分配盈餘。董事會應以下述方式擬訂盈餘分配案：(1)依法提繳所有相關稅款；(2)並就年度淨利先彌補歷年虧損；(3)提撥法定盈餘公積；(4)提撥特別盈餘公積（如有），剩餘之金額（包括經迴轉之特別盈餘公積）得由股東常會以普通決議，以不低於該可分配盈餘金額之 10%，加計經本公司股東常會以普通決議所定以前年度未分配盈餘之全部或一部（包括調整未分配盈餘金額），依股東持股比例，派付股息／紅利予股東，其中現金股息／紅利之數額，不得低於該次派付股息／紅利總額之 10%。

本公司章程規定之員工及董事酬勞分派政策，參閱附註十九之(六)員工酬勞及董事酬勞。

法定盈餘公積應提撥至其餘額達公司實收股本總額時為止。法定盈餘公積得用以彌補虧損。

本公司於 2025 年 3 月 10 日舉行董事會及 2024 年 5 月 29 日舉行股東常會，分別擬議及決議通過 2024 及 2023 年度盈餘分配案如下：

	2024年度	2023年度
提列法定盈餘公積	<u>\$ 47,667</u>	<u>\$ 27,390</u>
(迴轉) 提列特別盈餘公積	<u>(\$ 89,034)</u>	<u>\$ 55,399</u>
現金股利	<u>\$ 268,924</u>	<u>\$ 160,326</u>
每股現金股利(元)	\$ 5.2	\$ 3.1

有關 2024 年度之盈餘分配案尚待預計於 2025 年 5 月 22 日召開之股東常會決議。

#### (四) 庫藏股票

收 回 原 因	轉 讓 股 份 予 員 工 ( 仟 股 )	合 計 ( 仟 股 )
2025 年 1 月 1 日至 3 月 31 日 股數	<u>1,301</u>	<u>1,301</u>
2024 年 1 月 1 日股數	172	172
本期增加	<u>1,129</u>	<u>1,129</u>
2024 年 3 月 31 日股數	<u>1,301</u>	<u>1,301</u>

本公司持有之庫藏股票，依證券交易法規定不得質押，亦不得享有股利之分派及表決權等權利。

### 十九、淨 利

#### (一) 其他收入

	2025年1月1日 至3月31日	2024年1月1日 至3月31日
模具收入	<u>\$ 8,445</u>	<u>\$ 3,381</u>
政府補助收入(附註二三)	3,552	7,777
什項收入	<u>938</u>	<u>651</u>
	<u>\$ 12,935</u>	<u>\$ 11,809</u>

(二) 其他利益及損失

	2025年1月1日 至3月31日	2024年1月1日 至3月31日
淨外幣兌換利益	\$ 17,137	\$ 1,323
處分及報廢不動產、廠房及設備損失	( 680)	-
其他	( 1,143)	( 1,155)
	<u>\$ 15,314</u>	<u>\$ 168</u>

(三) 財務成本

	2025年1月1日 至3月31日	2024年1月1日 至3月31日
銀行借款利息	\$ 95	\$ 3,297
租賃負債之利息	36	13
	<u>\$ 131</u>	<u>\$ 3,310</u>

(四) 折舊及攤銷

	2025年1月1日 至3月31日	2024年1月1日 至3月31日
不動產、廠房及設備	\$ 37,309	\$ 35,378
使用權資產	1,053	785
無形資產	313	606
	<u>\$ 38,675</u>	<u>\$ 36,769</u>
折舊費用依功能別彙總		
營業成本	\$ 26,897	\$ 24,578
營業費用	11,465	11,585
	<u>\$ 38,362</u>	<u>\$ 36,163</u>
攤銷費用依功能別彙總		
營業成本	\$ 71	\$ 50
管理費用	110	107
研發費用	132	449
	<u>\$ 313</u>	<u>\$ 606</u>



(五) 員工福利費用

	2025年1月1日 至3月31日	2024年1月1日 至3月31日
退職後福利（附註十七）		
確定提撥計畫	\$ 4,608	\$ 3,056
股份基礎給付		
權益交割（附註二二）	-	178
薪資費用	107,210	91,499
其他用人費用	34,623	24,957
員工福利費用合計	<u>\$ 146,441</u>	<u>\$ 119,690</u>
依功能別彙總		
營業成本	\$ 63,152	\$ 57,810
營業費用	83,289	61,880
	<u>\$ 146,441</u>	<u>\$ 119,690</u>

(六) 員工酬勞及董事酬勞

本公司依章程規定本公司當年度如有獲利，應依當年度稅前淨利扣除分派員工及董事酬勞前之利益於彌補虧損後分別以不低於5%及不高於5%提撥員工酬勞及董事酬勞。2025年及2024年1月1日至3月31日估列之員工酬勞及董事酬勞如下：

估列比例

	2025年1月1日 至3月31日	2024年1月1日 至3月31日
員工酬勞	5%	5%
董事酬勞	2%	2%

金 額

	2025年1月1日 至3月31日	2024年1月1日 至3月31日
	現 金	現 金
員工酬勞	<u>\$ 8,814</u>	<u>\$ 6,640</u>
董事酬勞	<u>\$ 3,526</u>	<u>\$ 2,656</u>

年度合併財務報表通過發布日後若金額仍有變動，則依會計估計變動處理，於次一年度調整入帳。

2024 及 2023 年度員工酬勞及董事酬勞分別於 2025 年 3 月 10 日及 2024 年 3 月 12 日經董事會決議如下：

	2024年度		2023年度	
	現	金	現	金
員工酬勞	<u>\$ 27,216</u>		<u>\$ 24,511</u>	
董事酬勞	<u>\$ 10,904</u>		<u>\$ 12,256</u>	

2024 年度員工酬勞及 2023 年度員工酬勞及董事酬勞之決議分配金額與 2024 及 2023 年度合併財務報表認列之金額並無差異。2024 年度員工酬勞及董事酬勞尚未全數發放。

有關本公司董事會決議之員工酬勞及董事酬勞資訊，請至台灣證券交易所「公開資訊觀測站」查詢。

## 二十、所得稅

### (一) 認列於損益之所得稅

認列於損益之所得稅費用之主要組成項目如下：

	2025年1月1日 至3月31日	2024年1月1日 至3月31日
當期所得稅		
本期產生者	\$ 17,304	\$ 15,518
遞延所得稅		
本期產生者	<u>5,642</u>	<u>3,233</u>
認列於損益之所得稅費用	<u>\$ 22,946</u>	<u>\$ 18,751</u>

本公司註冊於英屬開曼群島，依當地法令規定其營利所得免稅。

國興中國公司係註冊於中華人民共和國香港特別行政區，依「香港稅務條例」之規定，僅需針對香港來源之營利所得進行課稅。

本公司之子公司 FFL 係設立於免稅之第三地，依當地法令規定境外公司之所得稅全部免稅，故無營利事業所得稅之負擔。

本公司位於中華民國之子公司鈞興台灣公司及 FFL 位於中華民國之分公司適用之稅率為 20%。

子公司珠海鈞興公司依「中華人民共和國企業所得稅法」規定，原適用之稅率為 25%，另珠海鈞興公司因通過高新企業之資格認定，適用之稅率為 15%。

本公司位於越南之子公司鈞興越南公司適用之稅率為 20%。

(二) 所得稅核定情形

鈞興台灣公司及 FFL 台灣分公司截至 2023 年度以前之申報案件業經稅捐稽徵機關核定。

二一、每股盈餘

單位：每股新台幣元

	2025年1月1日 至3月31日	2024年1月1日 至3月31日
基本每股盈餘	\$ 3.00	\$ 2.23
稀釋每股盈餘	\$ 2.99	\$ 2.21

用以計算每股盈餘之盈餘及普通股加權平均股數如下：

本期淨利

	2025年1月1日 至3月31日	2024年1月1日 至3月31日
歸屬於本公司業主之淨利	\$ 155,133	\$ 115,751

股 數

單位：仟股

	2025年1月1日 至3月31日	2024年1月1日 至3月31日
用以計算基本每股盈餘之普通 股加權平均股數	51,716	51,958
具稀釋作用潛在普通股之影響：		
員工酬勞	158	267
限制員工權利新股	-	84
用以計算稀釋每股盈餘之普通 股加權平均股數	51,874	52,309

若合併公司得選擇以股票或現金發放員工酬勞，則計算稀釋每股盈餘時，假設員工酬勞將採發放股票方式，並於該潛在普通股具有稀釋作用時計入加權平均流通在外股數，以計算稀釋每股盈餘。於次年度決議員工酬勞發放股數前計算稀釋每股盈餘時，亦繼續考量該等潛在普通股之稀釋作用；另限制員工權利新股係於 2024 年到期，故本年度應已解除限制。

## 二二、股份基礎給付協議

### (一) 限制員工權利新股

本公司於 2020 年 6 月 23 日股東常會決議發行限制員工權利新股 800 仟股，經向金管會申報生效，並於 2020 年 12 月 30 日以無償方式發行 800 仟股，未達既得條件之受限制員工權利新股有表決權，不參加本公司之配股、配息及現金增資股。

員工未達成既得條件時，本公司有權無償收回該員工獲配之限制員工權利新股並予以註銷。

限制員工權利新股之相關資訊如下（2025 年 1 月 1 日至 3 月 31 日：無）：

限 制 員 工 權 利 新 股	2024年1月1日 至3月31日
	股 數（ 仟 股 ）
期初流通在外	90
期末流通在外	90

本公司於 2020 年度給與之限制員工權利新股相關資訊如下：

給 與 日	給 與 日 每 股 公 允 價 值 ( 元 )	給 付 數 量 ( 仟 股 )	既 得 期 間
2020.12.30	71.8	800	1~4年

2024 年 1 月 1 日至 3 月 31 日認列之限制員工權利新股酬勞成本為 178 仟元（2025 年 1 月 1 日至 3 月 31 日：無）。

## 二三、政府補助收入

珠海鈞興公司因符合珠海市科技創新局 2020 年省重點領域研發計畫，於 2022 年 7 月取得首期專案資金 9,183 仟元（約人民幣 2,080 仟元），惟其專案計畫之審核期間自 2020 年 1 月 1 日至 2022 年 12 月 31 日，該專案已於 2024 年審核結案，故於 2024 年度認列補助收入 9,177 仟元（約人民幣 2,080 仟元）。

珠海鈞興公司於 2025 年 3 月 31 日暨 2024 年 12 月 31 日及 3 月 31 日遞延之補助收入金額分別為 22,491 仟元（約人民幣 4,918 仟元）、

25,401 仟元（約人民幣 5,673 仟元）及 42,563 仟元（約人民幣 9,656 仟元）。

## 二四、現金流量資訊

### 來自籌資活動之負債變動

#### 2025 年 1 月 1 日至 3 月 31 日

	2025年1月1日	現金流量	非 新增租賃	現 財務成本攤銷	金 處分租賃	之 匯率變動	變 其 他	動	2025年3月31日
長期借款及一年內 到期之長期借款	\$ 8,047	(\$ 4,043)	\$ -	\$ 95	\$ -	\$ 99	(\$ 95)		\$ 4,103
租賃負債	22,997	( 264)	-	36	-	217	( 36)		22,950
	<u>\$ 31,044</u>	<u>(\$ 4,307)</u>	<u>\$ -</u>	<u>\$ 131</u>	<u>\$ -</u>	<u>\$ 316</u>	<u>(\$ 131)</u>		<u>\$ 27,053</u>

#### 2024 年 1 月 1 日至 3 月 31 日

	2024年1月1日	現金流量	非 新增租賃	現 財務成本攤銷	金 處分租賃	之 匯率變動	變 其 他	動	2024年3月31日
短期借款	\$ 61,294	\$ -	\$ -	\$ 992	\$ -	\$ 1,256	(\$ 992)		\$ 62,550
長期借款及一年內 到期之長期借款	22,985	( 3,877)	-	2,305	-	438	( 2,305)		19,546
租賃負債	17,556	( 287)	-	13	-	198	( 13)		17,467
	<u>\$ 101,835</u>	<u>(\$ 4,164)</u>	<u>\$ -</u>	<u>\$ 3,310</u>	<u>\$ -</u>	<u>\$ 1,892</u>	<u>(\$ 3,310)</u>		<u>\$ 99,563</u>

## 二五、資本風險管理

合併公司進行資本管理以確保企業能夠於繼續經營之前提下，藉由將債務及權益餘額最適化，以使股東報酬極大化。合併公司之整體策略於過往年度維持不變。

合併公司主要管理階層定期重新檢視企業資本結構，並藉由支付股利、發行新股、舉借或償還借款等方式平衡其整體資本結構。

## 二六、金融工具

### (一) 公允價值資訊－非按公允價值衡量之金融工具

合併公司管理階層認為非按公允價值衡量之金融資產及金融負債之帳面金額均趨近其公允價值。

### (二) 金融工具之種類

	2025年3月31日	2024年12月31日	2024年3月31日
<u>金融資產</u>			
按攤銷後成本衡量之			
金融資產（註1）	\$ 2,243,388	\$ 2,080,813	\$ 1,789,656
<u>金融負債</u>			
按攤銷後成本衡量（註2）	607,239	683,485	634,072

註 1：餘額係包含現金及約當現金、按攤銷後成本衡量之金融資產、應收票據、應收款項、其他應收款及存出保證金等按攤銷後成本衡量之金融資產。

註 2：餘額係包含短期借款、應付款項、其他應付款、一年內到期之長期負債、長期借款及存入保證金等按攤銷後成本衡量之金融負債。

### (三) 財務風險管理目的與政策

合併公司主要金融工具包括應收款項、其他應收款、借款、應付款項、其他應付款及租賃負債。金融工具相關之風險包括市場風險（包含匯率風險及利率風險）、信用風險及流動性風險，合併公司之管理階層依照風險程度與廣度分析各風險暴險情況，並定期監督及管理，以確保及時和有效地採取適當措施。

#### 1. 市場風險

合併公司之營運活動使合併公司承擔之主要市場風險為外幣匯率變動風險（參閱下述(1)）及利率變動風險（參閱下述(2)）。

##### (1) 匯率風險

合併公司從事外幣計價之銷貨與進貨交易，因而使合併公司產生匯率變動暴險。

合併公司於資產負債表日非功能性貨幣計價之貨幣性資產與貨幣性負債帳面金額（包含合併財務報表中已沖銷之非功能性貨幣計價之貨幣性項目）請參閱附註二九。

##### 敏感度分析

合併公司主要受到美元、歐元及人民幣匯率波動之影響，當功能性貨幣對各攸關外幣之匯率升值／貶值 3% 時，合併公司於 2025 年及 2024 年 1 月 1 日至 3 月 31 日之稅前淨利將分別減少／增加 47,514 仟元及 27,876 仟元。因前述之敏感度分析係依據資產負債表日之外幣暴險金額計算，故管理階層認為敏感度無法反映年中暴險情形。

## (2) 利率風險

合併公司因持有浮動利率之金融資產及負債，因而產生利率變動之現金流量暴險。合併公司管理階層定期監控市場利率之變動，並採取適當風險控管機制，以因應市場利率變動所產生之風險。

合併公司於資產負債表日受利率暴險之金融資產及金融負債帳面金額如下：

	2025年3月31日	2024年12月31日	2024年3月31日
具公允價值利率風險			
－金融資產	<u>\$ 321,361</u>	<u>\$ 411,134</u>	<u>\$ 221,392</u>
－金融負債	<u>\$ 22,950</u>	<u>\$ 22,997</u>	<u>\$ 17,467</u>
具現金流量利率風險			
－金融資產	<u>\$ 897,145</u>	<u>\$ 658,522</u>	<u>\$ 730,101</u>
－金融負債	<u>\$ 4,103</u>	<u>\$ 8,047</u>	<u>\$ 82,096</u>

### 敏感度分析

合併公司係以資產負債表日具現金流量利率風險之金融資產為基礎進行計算。敏感度分析係於資產負債表日之利率暴險而決定。對於浮動利率資產／負債，其分析方式係假設資產負債表日流通在外之資產／負債金額於報導期間皆流通在外。集團內部向主要管理階層報告利率時所使用之變動率為利率增加或減少 0.5%，此亦代表管理階層對利率之合理可能變動範圍之評估。

若市場利率增加／減少 0.5%，在所有其他變數維持不變之情況下，對合併公司 2025 年及 2024 年 1 月 1 日至 3 月 31 日之稅前淨利將分別增加／減少 1,116 仟元及 810 仟元。

## 2. 信用風險

信用風險係指交易對方拖欠合約義務而造成財務損失之風險。截至資產負債表日，合併公司之最大信用風險暴險主要係來自於合併資產負債表所認列之金融資產帳面金額。

合併公司採行之政策係僅與信用良好之對象進行交易，以減輕所產生財務損失之風險，並持續監督信用暴險及交易對象之信用狀況。

合併公司之應收帳款主要係集中於合併公司之第一大客戶，截至 2025 年 3 月 31 日暨 2024 年 12 月 31 日及 3 月 31 日止，應收帳款總額來自前述客戶之比率分別為 64%、68% 及 57%。合併公司評估前述客戶過往信用狀況及帳款收現情形良好，故評估其並無重大之信用風險產生。

### 3. 流動性風險

合併公司係透過管理及維持足夠部位之現金以支應集團營運並減輕現金流量波動之影響。

#### (1) 非衍生金融負債之流動性及利率風險表

非衍生金融負債剩餘合約到期分析係依合併公司最早可能被要求還款之日期，按金融負債未折現現金流量（包含本金及估計利息）編製。因此，合併公司可被要求立即還款之銀行借款，係列於下表最早之期間內，不考慮銀行立即執行該權利之機率；其他非衍生金融負債到期分析係依照約定之還款日編製。

#### 2025 年 3 月 31 日

	要求即付或 短於 1 個月	1 ~ 3 個月	3 個月 ~ 1 年	超 過 1 年
<u>非衍生金融負債</u>				
無附息負債	\$ 603,043	\$ -	\$ -	\$ -
浮動利率工具	21	4,124	-	-
租賃負債	<u>12,464</u>	<u>572</u>	<u>1,446</u>	<u>8,861</u>
	<u>\$ 615,528</u>	<u>\$ 4,696</u>	<u>\$ 1,446</u>	<u>\$ 8,861</u>

#### 2024 年 12 月 31 日

	要求即付或 短於 1 個月	1 ~ 3 個月	3 個月 ~ 1 年	超 過 1 年
<u>非衍生金融負債</u>				
無附息負債	\$ 675,347	\$ -	\$ -	\$ -
浮動利率工具	41	4,085	4,065	-
租賃負債	<u>12,273</u>	<u>702</u>	<u>1,501</u>	<u>8,984</u>
	<u>\$ 687,661</u>	<u>\$ 4,787</u>	<u>\$ 5,566</u>	<u>\$ 8,984</u>



2024 年 3 月 31 日

	要求即付或			
	短於 1 個月	1 ~ 3 個月	3 個月 ~ 1 年	超 過 1 年
非衍生金融負債				
無附息負債	\$ 551,886	\$ -	\$ -	\$ -
浮動利率工具	409	4,489	76,018	3,949
租賃負債	<u>12,625</u>	<u>-</u>	<u>1,438</u>	<u>3,716</u>
	<u>\$ 564,514</u>	<u>\$ 4,489</u>	<u>\$ 77,456</u>	<u>\$ 7,665</u>

(2) 融資額度

	2025年3月31日	2024年12月31日	2024年3月31日
無擔保借款額度			
— 已動用金額	\$ 4,103	\$ 8,047	\$ 82,096
— 未動用金額	<u>885,789</u>	<u>839,459</u>	<u>960,704</u>
	<u>\$ 889,892</u>	<u>\$ 847,506</u>	<u>\$ 1,042,800</u>
有擔保借款額度			
— 未動用金額	<u>\$ 205,785</u>	<u>\$ 201,510</u>	<u>\$ 198,360</u>

二七、關係人交易

本公司及子公司（係本公司之關係人）間之交易、帳戶餘額、收益及費損於合併時全數予以銷除，故未揭露於本附註。除已於其他附註揭露外，合併公司與其他關係人間之交易如下。

主要管理階層薪酬

	2025年1月1日 至3月31日	2024年1月1日 至3月31日
短期員工福利	\$ 7,587	\$ 7,253
股份基礎給付	<u>-</u>	<u>38</u>
	<u>\$ 7,587</u>	<u>\$ 7,291</u>

董事及其他主要管理階層之薪酬係由薪酬委員會依照個人績效及市場趨勢決定。

## 二八、質抵押之資產

下列資產業經提供為向銀行申請借款額度及履約保證之擔保品：

	2025年3月31日	2024年12月31日	2024年3月31日
房屋及建築	\$ 35,936	\$ 36,627	\$ 40,300
使用權資產	5,099	5,037	5,088
定期存款（帳列按攤銷後 成本衡量之金融資產）	1,240	1,104	992
	<u>\$ 42,275</u>	<u>\$ 42,768</u>	<u>\$ 46,380</u>

## 二九、具重大影響之外幣資產及負債資訊

以下資訊係按合併公司各個體功能性貨幣以外之外幣彙總表達，所揭露之匯率係指該等外幣換算至功能性貨幣之匯率。具重大影響之外幣資產及負債如下：

單位：除匯率外，餘為外幣／新台幣仟元

### 2025 年 3 月 31 日

外幣資產	外幣	匯率	功能性貨幣	新台幣
貨幣性項目				
美元	\$ 55,160	7.1782（美元：人民幣）	\$ 395,950	\$ 1,809,649
美元	8,308	25,525（美元：越南盾）	212,058,383	272,556
美元	427	32.8071（美元：新台幣）	14,025	14,025
歐元	783	7.7962（歐元：人民幣）	6,104	27,898
人民幣	80,030	1.0836（人民幣：港幣）	86,722	365,769
外幣負債				
貨幣性項目				
美元	10,885	7.1782（美元：人民幣）	78,133	357,101
美元	16,002	25,525（美元：越南盾）	408,439,666	524,962
美元	733	32.8071（美元：新台幣）	24,033	24,033

### 2024 年 12 月 31 日

外幣資產	外幣	匯率	功能性貨幣	新台幣
貨幣性項目				
美元	\$ 55,045	7.1884（美元：人民幣）	\$ 395,684	\$ 1,775,156
美元	8,752	25,420（美元：越南盾）	222,485,053	282,258
外幣負債				
貨幣性項目				
美元	14,000	7.1884（美元：人民幣）	100,639	451,485
美元	17,182	25,420（美元：越南盾）	436,773,670	554,117

2024 年 3 月 31 日

外 幣 資 產	外 幣 匯 率	功 能 性 貨 幣	新 台 幣
貨幣性項目			
美 元	\$ 59,728	7.0950 (美元：人民幣)	\$ 423,771
美 元	5,865	24,805 (美元：越南盾)	145,472,420
歐 元	237	33.9819 (歐元：新台幣)	8,046
歐 元	432	7.6765 (歐元：人民幣)	3,315
			14,611
外 幣 負 債			
貨幣性項目			
美 元	19,385	7.0950 (美元：人民幣)	137,535
美 元	16,051	24,805 (美元：越南盾)	398,146,644
美 元	742	31.4077 (美元：新台幣)	23,304
			23,304

合併公司於 2025 年及 2024 年 1 月 1 日至 3 月 31 日外幣兌換損益（已實現及未實現）皆為淨利益 17,137 仟元及 1,323 仟元，由於外幣交易種類繁多，故無法按各重大影響之外幣別揭露兌換損益。

### 三十、附註揭露事項

#### (一) 重大交易事項相關資訊：

1. 資金貸與他人：附表一。
2. 為他人背書保證：附表二。
3. 期末持有之重大有價證券（不包含投資子公司部分）：無。
4. 與關係人進、銷貨之金額達新臺幣 1 億元或實收資本額 20% 以上：附表三。
5. 應收關係人款項達新臺幣 1 億元或實收資本額 20% 以上：附表四。
6. 其他：母子公司間及各子公司間之業務關係及重大交易往來情形及金額：附表五。

#### (二) 轉投資事業相關資訊：附表六。

#### (三) 大陸投資資訊

1. 大陸被投資公司名稱、主要營業項目、實收資本額、投資方式、資金匯出入情形、持股比例、本期損益及認列之投資損益、期末投資帳面金額、已匯回投資損益及赴大陸地區投資限額：附表七。

2. 與大陸被投資公司直接或間接經由第三地區所發生下列之重大交易事項，及其價格、付款條件、未實現損益：

(1) 進貨金額及百分比與相關應付款項之期末餘額及百分比：

附表三。

(2) 銷貨金額及百分比與相關應收款項之期末餘額及百分比：

無。

(3) 財產交易金額及其所產生之損益數額：無。

(4) 票據背書保證或提供擔保品之期末餘額及其目的：無。

(5) 資金融通之最高餘額、期末餘額、利率區間及當期利息總額：無。

(6) 其他對當期損益或財務狀況有重大影響之交易事項，如勞務之提供或收受等：附表三、四及五。

### 三一、部門資訊

依國際財務報導準則第 8 號「營運部門」之規定，合併公司僅經營齒輪製造及銷售業務，係屬單一營運部門，故無重大部門資訊需予以揭露。

鈞興機電國際股份有限公司（Khgears International Limited）及子公司  
資金貸與他人

西元 2025 年 1 月 1 日至 3 月 31 日

附表一

單位：除另予註明者外，  
為新台幣仟元

編號 (註1)	貸出資金之公司	貸與對象	往來項目	是否為 關係人	本期最高餘額 (註3)	期末餘額 (註3)	實際動支金額 (註3)	利率區間	資金貸與 性質	業務往來金額	有短期融通資 金必要之原因	提列備抵 損失金額	擔保品		對個別對象 資金貸與限額 (註2)	資金貸與 總限額 (註2)	備註
													名稱	價值			
0	本公司	鈞興台灣公司	其他應收款 －關係人	是	\$ 33,205 (美金 1,000 仟元)	\$ 33,205 (美金 1,000 仟元)	\$ 19,923 (美金 600 仟元)	1.5%	短期融通資金	\$ -	營運週轉	\$ -	—	\$ -	\$ 626,515	\$ 1,253,031	
0	本公司	鈞興越南公司	其他應收款 －關係人	是	332,050 (美金10,000 仟元)	66,410 (美金 2,000 仟元)	66,410 (美金 2,000 仟元)	1.5%	短期融通資金	-	營運週轉	-	—	-	626,515	1,253,031	
1	FFL	鈞興越南公司	其他應收款 －關係人	是	132,820 (美金 4,000 仟元)	132,820 (美金 4,000 仟元)	132,820 (美金 4,000 仟元)	1.5%	短期融通資金	-	營運週轉	-	—	-	497,250	497,250	
2	珠海市鈞興機電 有限公司	鈞興越南公司	其他應收款 －關係人	是	298,845 (美金 9,000 仟元)	298,845 (美金 9,000 仟元)	298,845 (美金 9,000 仟元)	4%~4.5%	短期融通資金	-	營運週轉	-	—	-	416,459	832,918	

註 1：編號欄之說明如下：

- (1)發行人填 0。  
(2)被投資公司按公司別由阿拉伯數字 1 開始依序編號。

註 2：本公司依資金貸與他人作業程序，有短期融通資金必要之公司或行號，個別對象之資金貸與限額以不超過本公司最近期經會計師查核簽證或核閱之財務報告淨值 20%為限，資金貸與他人之總額以不超過本公司最近期經會計師查核簽證或核閱之財務報告淨值 40%為限；FFL 資金貸與母公司或母公司直接及間接持有表決權股份百分之百之公司之總額以不超過 FFL 最近期經會計師查核簽證或核閱之財務報告淨值 150%為限；珠海鈞興公司有短期融通資金必要之公司或行號，個別對象之資金貸與限額以不超過珠海鈞興公司最近期經會計師查核簽證或核閱之財務報告淨值 20%為限，資金貸與他人之總額以不超過珠海鈞興司最近期經會計師查核簽證或核閱之財務報告淨值 40%為限，前述淨值係以各公司 2025 年 3 月 31 日之淨值計算。

註 3：係按 2025 年 3 月 31 日之匯率換算。

鈞興機電國際股份有限公司（Khgears International Limited）及子公司

為他人背書保證

西元 2025 年 1 月 1 日至 3 月 31 日

附表二

單位：除另予註明者外，為新台幣仟元

編號	背書保證者公司名稱	被 背 書 保 證 對 象		對 單 一 企 業 背 書 保 證 限 額（註 2）	本 期 最 高 背 書 保 證 餘 額 （註 3）	期 末 背 書 保 證 餘 額 （註 3）	實 際 動 支 金 額 （註 3）	以 財 產 擔 保 之 背 書 保 證 金 額	累 計 背 書 保 證 金 額 佔 最 近 期 財 務 報 告 淨 值 之 比 率 （%）	背 書 保 證 最 高 限 額 （註 2）	屬 母 公 司 對 子 公 司 背 書 保 證	屬 子 公 司 對 母 公 司 背 書 保 證	屬 對 大 陸 地 區 背 書 保 證	備 註
		公 司 名 稱	關 係											
0	本 公 司	FFL	本公司之子公司	\$ 3,132,577	\$ 398,460 (美金12,000 仟元)	\$ 398,460 (美金12,000 仟元)	\$ - (美金 -仟元)	\$ -	12.72%	\$ 3,132,577	Y	N	N	
0	本 公 司	鈞興台灣公司	本公司之子公司	3,132,577	15,000	15,000	-	-	0.48%	3,132,577	Y	N	N	

註 1：採用 2025 年 3 月 31 日之淨值計算。

註 2：本公司對直接及間接持有表決權股份達 100%之單一子公司之背書保證以不超過本公司當期淨值 100%為限。Forcefive Limited 對本公司之背書保證以不超過 Forcefive Limited 當期淨值 250%為限。此背書保證最高限額係採用 2025 年 3 月 31 日之淨值計算。

註 3：金額係按 2025 年 3 月 31 日之匯率換算。

鈞興機電國際股份有限公司（Khgears International Limited）及子公司

與關係人進、銷貨之金額達新臺幣 1 億元或實收資本額 20% 以上

西元 2025 年 1 月 1 日至 3 月 31 日

附表三

單位：除另予註明者外  
，為新台幣仟元

進（銷）貨之公司	交 易 對 象 名 稱	關 係	交 易 情 形				交 易 條 件 與 一 般 交 易 不 同 之 情 形 及 原 因		應 收（ 付 ） 票 據、 帳 款		備 註
			（進）銷貨	金 額	佔總（進）銷 貨 之 比 率	授 信 期 間	單 價	授 信 期 間	餘 額	佔 總 應 收 （ 付 ） 票 據、 帳 款 之 比 率	
珠海市鈞興機電有限公司	FFL	最終母公司相同	銷 貨	\$ 354,900	55.53%	150 天	無重大差異	無重大差異	\$ 359,870	51.54%	（註）
FFL	珠海市鈞興機電有限公司	最終母公司相同	進 貨	( 354,900)	( 92.43% )	150 天	無重大差異	無重大差異	( 359,870)	( 92.10% )	（註）

註：於編製合併財務報告時，業已全數沖銷。

鈞興機電國際股份有限公司（Khgears International Limited）及子公司

應收關係人款項達新臺幣 1 億元或實收資本額 20% 以上

西元 2025 年 1 月 1 日至 3 月 31 日

附表四

單位：除另予註明者外  
，為新台幣仟元

帳列應收款項之公司	交 易 對 象 名 稱	關 係	應 收 關 係 人 款 項 餘 額（註 1）	週 轉 率	逾 期 應 收 關 係 人 款 項		應收關係人款項 期後收回金額	提 列 備 抵 損 失 金 額
					金 額	處 理 方 式		
珠海市鈞興機電有限公司	FFL	母公司之子公司	\$ 359,870	0.71	\$ -	—	\$ 156,003	\$ -
珠海市鈞興機電有限公司	鈞興越南公司	母公司之子公司	304,447 (帳列其他應收款)	-	-	—	-	-
FFL	鈞興越南公司	母公司之子公司	133,371 (帳列其他應收款)	-	-	—	-	-
國興中國公司	珠海市鈞興機電有限公司	母公司之子公司	365,977 (帳列其他應收款)	-	-	—	-	-

註 1：經評估無須提列備抵損失。

註 2：於編製合併財務報告時，業已全數沖銷。



鈞興機電國際股份有限公司（Khgears International Limited）及子公司

母子公司間及各子公司間之業務關係及重要交易往來情形及金額

西元 2025 年 1 月 1 日至 3 月 31 日

附表五

單位：除另予註明者外  
，為新台幣仟元

編號 (註 1)	交易人名稱	交易往來對象	與交易人之關係	交易往來情形			
				科目	金額	交易條件	佔合併總營收或總資產之比率 (註 2)
0	本公司	鈞興台灣公司	母公司對子公司	其他應收款	\$ 20,113	無重大差異	1%
0	本公司	鈞興越南公司	母公司對子公司	其他應收款	66,511	無重大差異	2%
1	珠海市鈞興機電有限公司	FFL	子公司對子公司	銷貨收入	354,900	無重大差異	42%
1	珠海市鈞興機電有限公司	FFL	子公司對子公司	應收帳款	359,870	無重大差異	9%
1	珠海市鈞興機電有限公司	國興中國公司	子公司對子公司	其他應付款	365,977	無重大差異	9%
1	珠海市鈞興機電有限公司	鈞興越南公司	子公司對子公司	銷貨收入	29,062	無重大差異	3%
1	珠海市鈞興機電有限公司	鈞興越南公司	子公司對子公司	進 貨	11,468	無重大差異	1%
1	珠海市鈞興機電有限公司	鈞興越南公司	子公司對子公司	應收帳款	47,553	無重大差異	1%
1	珠海市鈞興機電有限公司	鈞興越南公司	子公司對子公司	其他應收款	304,447	無重大差異	8%
1	珠海市鈞興機電有限公司	鈞興越南公司	子公司對子公司	應付帳款	11,618	無重大差異	-
2	FFL	鈞興越南公司	子公司對子公司	應付帳款	29,494	無重大差異	1%
2	FFL	鈞興越南公司	子公司對子公司	其他應收款	133,371	無重大差異	3%
2	FFL	鈞興越南公司	子公司對子公司	進 貨	29,087	無重大差異	3%

註 1：母公司及子公司相互間之業務往來資訊應分別於編號欄註明，編號之填寫方法如下：

1. 母公司填 0。

2. 子公司依公司別由阿拉伯數字 1 開始依序編號。

註 2：交易往來金額佔合併總營收或總資產比率之計算，若屬資產負債科目者，以期末餘額佔合併總資產之方式計算；若屬損益科目者，以期中累積金額佔合併總營收之方式計算。

註 3：於編製合併財務報告時，相關交易業已全數沖銷。

鈞興機電國際股份有限公司（Khgears International Limited）及子公司

被投資公司資訊、所在地區...等相關資訊

西元 2025 年 1 月 1 日至 3 月 31 日

附表六

單位：除另予註明者外  
，為新台幣仟元

投資公司名稱	被投資公司名稱	所在地區	主要營業 項 目	原 始 投 資 金 額		期 末 持 有			被 投 資 公 司 本 期 ( 損 ) 益 ( 註 2 及 3 )	本 期 認 列 之 投 資 損 益 ( 註 2、3 及 5 )	備 註
				2025年 3月31日	2024年 12月31日	股 數 ( 仟 股 )	比 率	帳 面 金 額 ( 註 1 及 3 )			
本 公 司	國興中國公司	香 港	投資控股	\$ 325,080	\$ 325,080	280	100%	\$ 2,392,005 (人民幣 523,071 仟元)	\$ 109,800 (港幣 25,970 仟元)	\$ 109,800 (人民幣 24,337 仟元)	-
本 公 司	FFL	薩 摩 亞	齒輪銷售	32,250	32,250	2,000	100%	315,582 (人民幣 69,010 仟元)	38,572 (人民幣 8,549 仟元)	39,060 (人民幣 8,658 仟元)	-
本 公 司	鈞興台灣公司	臺 灣	齒輪產銷	82,000	82,000	2,800	100%	8,266 ( 6,135)	( 6,135)	( 6,135)	-
本 公 司	鈞興越南公司	越 南	齒輪產銷	295,836	295,836	-	100%	310,657 (人民幣 67,933 仟元)	39,056 (越盾 30,544,441 仟元)	38,502 (人民幣 8,534 仟元)	註 4

註 1：係按 2025 年 3 月 31 日之匯率換算。

註 2：係按 2025 年 1 月 1 日至 3 月 31 日之平均匯率換算。

註 3：係依同期間經母公司會計師核閱之財務報表計算。

註 4：屬有限公司型態，並無劃分股份。

註 5：於編製合併財務報告時業已全數沖銷。

鈞興機電國際股份有限公司（Khgears International Limited）及子公司

大陸投資資訊

西元 2025 年 1 月 1 日至 3 月 31 日

附表七

單位：除另予註明者外，為新台幣仟元

大陸被投資 公司名稱	主要營業 項目	實收資本額 (註 2)	投資方式	本期期初自 台灣匯出累積 投資金額	本期匯出或收回投資金額		本期期末自 台灣匯出累積 投資金額	被投資公司 本期損益	本公司直接或 間接投資之 持股比例	本期認列 投資損益 (註 1、3 及 6)	期末投資 帳面金額 (註 2、3 及 6)	截至本期止 已匯回投資收益 (註 5)	備註
					匯出	收回							
珠海市鈞興機 電有限公司	齒輪產銷	\$ 814,455 (人民幣178,101 仟元)	透過第三地區投資 設立公司再投資 大陸公司	\$ -	\$ -	\$ -	\$ -	\$ 113,598 (人民幣 25,179 仟元)	100%	\$ 113,598 (港幣 26,868 仟元)	\$ 2,082,294 (港幣 493,423 仟元)	\$ 626,170 (人民幣140,000 仟元)	-

本期期末累 計自台灣匯 出投資金額	經 核	濟 准	部 投	審 資 金	會 額	依 處	經 大	濟 陸	部 地	投 區	審 投	會 資	規 限	定 額
註 4			註 4			註 4								

註 1：係按 2025 年 1 月 1 日至 3 月 31 日之平均匯率換算。

註 2：係按 2025 年 3 月 31 日之匯率換算。

註 3：於編製合併財務報告時業已全數沖銷。

註 4：本公司非於中華民國成立之公司，故不適用。

註 5：係按原始匯回匯率換算。

註 6：係依同期間經母公司簽證會計師核閱之財務報表計算。